



Organización  
de las Naciones Unidas  
para la Educación,  
la Ciencia y la Cultura



**UNODC**

Oficina de las Naciones Unidas  
contra la Droga y el Delito

# Empoderar a los alumnos para crear sociedades justas

## Manual para docentes de educación primaria



## El Sector de Educación de la UNESCO

La educación es la prioridad principal de la UNESCO porque es un derecho humano esencial y es la base para consolidar la paz e impulsar el desarrollo sostenible. La UNESCO es la organización de las Naciones Unidas especializada en educación y su Sector de Educación proporciona un liderazgo mundial y regional en la materia, fortalece los sistemas educativos nacionales y responde a los desafíos mundiales de nuestra época mediante la educación, con un enfoque especial en la igualdad de género y África.




Organización  
de las Naciones Unidas  
para la Educación,  
la Ciencia y la Cultura

Sector de  
Educación

## La Agenda Mundial de Educación 2030

En calidad de organización de las Naciones Unidas especializada en educación, la UNESCO ha recibido el encargo de dirigir y coordinar la Agenda de Educación 2030. Este programa forma parte de un movimiento mundial encaminado a erradicar la pobreza mediante la consecución, de aquí a 2030, de 17 Objetivos de Desarrollo Sostenible. La educación, fundamental para alcanzar todos estos objetivos, cuenta con su propio objetivo específico, el ODS 4, que se ha propuesto **“garantizar una educación inclusiva, equitativa y de calidad y promover oportunidades de aprendizaje durante toda la vida para todos”**. El Marco de Acción de Educación 2030 ofrece orientación para la aplicación de este ambicioso objetivo y sus compromisos.



## Iniciativa de Educación para la Justicia (E4J) de la UNODC:

La iniciativa de Educación para la Justicia (E4J), parte del Programa Global para la implementación de la Declaración de Doha de la Oficina de las Naciones Unidas contra la Droga y el Delito (UNODC), tiene por objeto prevenir la delincuencia y promover una cultura de legalidad mediante herramientas y materiales educativos diseñados para la educación primaria, secundaria y



UNODC



La Declaración de Doha:  
PROMOVER UNA CULTURA  
DE LEGALIDAD



educación  
para la justicia

universitaria. Estas herramientas y materiales sirven de apoyo a los docentes para enseñar a la próxima generación a entender y abordar mejor los problemas que pueden debilitar el estado de derecho.

La presente guía forma parte de un conjunto de dos manuales titulado *Empoderar a los alumnos para crear sociedades justas*. El otro es *Manual para docentes de educación secundaria* (ISBN 978-92-3-300125-1)

Publicado en 2019 por la Organización de las Naciones Unidas para la Educación, la Ciencia y la Cultura, 7, place de Fontenoy, 75352 París 07 SP, Francia y la Oficina de las Naciones Unidas contra la Droga y el Delito, Centro Internacional de Viena, Wagramer Strasse 5, A 1400 Viena, Austria

© UNESCO 2019 y Naciones Unidas, 2019

ISBN 978-92-3-300124-4



Esta publicación está disponible en acceso abierto bajo la licencia Attribution-ShareAlike 3.0 IGO (CC-BY-SA 3.0 IGO) (<http://creativecommons.org/licenses/by-sa/3.0/igo/>). Al utilizar el contenido de la presente publicación, los usuarios aceptan las condiciones de utilización del Repositorio UNESCO de acceso abierto ([www.unesco.org/open-access/terms-use-ccbysa-sp](http://www.unesco.org/open-access/terms-use-ccbysa-sp)).

Título original: *Empowering students for just societies: A handbook for primary school teachers*.

Publicado en 2019 por la Organización de las Naciones Unidas para la Educación, la Ciencia y la Cultura y la Oficina de las Naciones Unidas contra la Droga y el Delito.

Los términos empleados en esta publicación y la presentación de los datos que en ella aparecen no implican toma alguna de posición de parte de la UNESCO ni de las Naciones Unidas en cuanto al estatuto jurídico de los países, territorios, ciudades o regiones ni respecto de sus autoridades, fronteras o límites.

Las ideas y opiniones expresadas en esta obra son las de los autores y no reflejan necesariamente el punto de vista de la UNESCO ni de las Naciones Unidas y no comprometen a estas organizaciones.

Iconos de las ilustraciones interiores (excepto página 28, logotipo de The Zorbs: © UNODC y página 38, Icono de Derechos de la infancia: Anna Mortreux): Aurélia Mazoyer

Fotografía de cubierta: Getty/hadynyah (alumna) y Rawpixel.com/Shutterstock.com (flechas)

Diseñado por Aurélia Mazoyer

Impreso por la UNESCO

Impreso en Francia

Empoderar a los alumnos

para crear sociedades justas

Manual para docentes de educación primaria

# Prólogo

La educación tiene un poder transformador. Está reconocido de manera general que la educación desempeña una función fundamental en la formación/configuración de los valores de las generaciones futuras y en la creación de sociedades inclusivas, pacíficas, justas y sostenibles. Para garantizar que la próxima generación esté preparada para convertirse en agentes proactivos del cambio es necesario que la comunidad internacional, los gobiernos y las sociedades inviertan en una educación de calidad.

Los retos a los que se enfrenta actualmente el estado de derecho constituyen un motivo de inquietud para numerosas sociedades en todo el mundo. Estos retos se presentan en formas diferentes según cada sociedad -desde una disminución de la confianza de los ciudadanos en las instituciones hasta la corrupción y, en algunos casos, la violencia. En algunas sociedades, se hace creer a los niños desde una edad temprana que la ausencia del estado de derecho no solo es algo habitual, sino aceptable. La educación tiene una función esencial en la dotación a los niños de los conocimientos, los valores, las habilidades y las actitudes necesarias que afronten los retos relacionados con el estado de derecho y se impliquen de forma responsable en la sociedad.

La capacitación de los niños para que puedan promover un cambio y el aprovechamiento de su energía y creatividad a través de la Educación para la Ciudadanía Mundial resultan clave para crear una comunidad internacional donde la integridad, la ética, la no discriminación y el respeto del estado de derecho constituyan pilares sociales básicos. De esta forma, se contribuye a fomentar los objetivos de la Carta de las Naciones Unidas, es decir mantener la paz y la seguridad internacionales. Los docentes desempeñan una función crítica en este esfuerzo promoviendo el desarrollo de las generaciones actuales y futuras para que posean una conciencia firme, una guía ética sólida y un pensamiento crítico fundado que puedan aplicar de forma constructiva en su vida diaria.

Tender puentes y establecer colaboraciones entre los sectores de la justicia y la educación contribuyen al logro de los Objetivos de Desarrollo Sostenible 4 (educación de calidad) y 16 (paz, justicia e instituciones sólidas), que resultan fundamentales para la consecución de la Agenda 2030 para el Desarrollo Sostenible. Partiendo de esta premisa, la Organización de las Naciones Unidas para la Educación, la Ciencia y la Cultura (UNESCO) y la Oficina de las Naciones Unidas contra la Droga y el Delito (UNODC) han establecido la alianza denominada *Educación para la Ciudadanía Mundial en pro del estado de derecho*.

El presente manual dirigido a docentes de educación primaria es fruto de la colaboración entre la labor de la UNESCO en el ámbito de la Educación para la Ciudadanía Mundial y la iniciativa Educación para la Justicia (E4J) de la UNODC, que forma parte del Programa mundial para la aplicación de la Declaración de Doha. En el marco de esta alianza, la UNESCO y la UNODC también han elaborado un manual dirigido a profesores de educación secundaria, donde se facilitan actividades y planes de clase destinados a fortalecer el estado de derecho y promover una cultura de la legalidad.

Consideramos que ambos manuales serán de utilidad a los docentes, tanto dentro como fuera del aula, a fin de capacitar a la próxima generación para construir sociedades justas.



**Stefania Giannini**  
Subdirectora de Educación  
Organización de las Naciones Unidas para la  
Educación, la Ciencia y la Cultura



**John Brandolino**  
Director de la División de Tratados  
Oficina de las Naciones Unidas contra la Droga  
y el Delito

# Agradecimientos

*Empoderar a los alumnos para crear sociedades justas: manual para docentes de educación primaria* ha sido elaborado en el marco de la alianza de la UNESCO y la UNODC denominada Educación para la Ciudadanía Mundial en pro del estado de derecho. Esta alianza recoge la labor de la UNESCO en el ámbito de la Educación para la Ciudadanía Mundial y la iniciativa Educación para la Justicia (E4J) de la UNODC bajo el Programa mundial para la aplicación de la Declaración de Doha, apoyado por el Estado de Qatar.

La UNESCO y la UNODC agradecen el tiempo y el esfuerzo que han dedicado todas las personas que han participado en la elaboración, la producción y la evaluación de esta importante publicación, que fue elaborada bajo la supervisión de Soo-Hyang Choi, Directora de la División para la Paz y el Desarrollo Sostenible, Dov Lynch, ex Jefe de Sección, y Alexander Leicht, Jefe interino de la Sección de Ciudadanía Mundial y Educación para la Paz del Sector de Educación de la Sede de la UNESCO. Deseamos dar las gracias especialmente a Elodie Beth-Seo por su destacada función en la coordinación y edición de la publicación, así como a Martha K. Ferede por sus importantes aportaciones y la dirección del proceso editorial.

Para esta publicación ha sido enormemente provechoso el asesoramiento dado por Lydia Ruprecht, Especialista de Programa de la Sección de Ciudadanía Mundial y Educación para la Paz. Otros compañeros de la Sede y fuera de la Sede de la UNESCO han realizado útiles aportaciones para ultimar la publicación, a saber, Gwang-Chol Chang (París), Catherine Collin (Dakar), Clare O'Hagan (París), Ismini Anemogianni (París), Mereike Meuler (París), Noam Assouline (París), Isabel Tamoj (París), Romina Kasman (Santiago), Noro Andriamiseza Ingarao (París) y Chelsea Lavallee (Dakar). Gracias igualmente a Andy Quan y Mary de Sousa por la revisión y corrección del texto.

De gran provecho han sido también las perspectivas y orientaciones que ha aportado Dimitri Vlassis, ex Jefe de la Subdivisión de Lucha contra la Corrupción y los Delitos Económicos de la UNODC (in memoriam) y su inspirador legado en la promoción de la justicia y el estado de derecho. Asimismo, han resultado fundamentales las reflexiones, los conocimientos, la experiencia y el análisis con los que han contribuido diversos compañeros, en particular de la UNODC, como Marco Teixeira, Julia Pilgrim, Gilberto Duarte, Lulua Asaad, Johannes de Haan, Sigall Horovitz, Wendy O'Brien, Morgane Nicot, Paul Ianovici, Diman Dimov, Kamola Ibragimova, Flavia Romiti, Arturo Laurent, Anna Stransky, Alexandra Rodrigues y Cory Schiff.

No habría sido posible sacar a la luz este trabajo sin la aportación inicial de Bethany Mulimbi, Coordinadora de Proyectos de Investigación de la Asociación de Investigación Educativa de Botswana.

La UNESCO y la UNODC también se han beneficiado enormemente de las reflexiones realizadas por el grupo de expertos que participó en la reunión del grupo técnico para la elaboración de una guía práctica celebrada en la sede de la UNESCO (París, Francia) del 22 al 24 de octubre de 2018. Nos gustaría manifestar nuestro agradecimiento por las aportaciones realizadas a: Luciana Asper y Valdés (Ministério Público do Distrito Federal e Territorios, Brasil), Elysa Christy (Asesora, UNODC), Nadine El Franji (Especialista en Educación, Centro de Investigación y Desarrollo Educativo, Líbano), Rempert Jonckee (Profesor de Física y Matemáticas, Bélgica), Vidosava Kascelan (Asesor Sénior, Oficina de Servicios Educativos, Montenegro), Makoto Kobayachi (Profesor de Psicología Educativa, Universidad de Tamagawa, Japón), Chiara Massaroni (Asesora, Borderslabs), Dijana Mikša (Profesora de Inglés, Croacia), Charles Mwaniki (Asesor de Educación, Nairobi), Olivia Opere (Profesora Asociada, Universidad Kenyatta, Kenya), Daniela Piana (Catedrática, Cátedra de Ciencias Políticas, Universidad de Bolonia), Michelle Tjeenk Willink (Diseñadora Curricular, Aflatoun), Adriana Vargas Álvarez (Profesora, México), Rania Zaghir (Escritora y Editora, Editorial Al Khayyat Al Saghir, Líbano).

Nuestro agradecimiento también para Sabine Detzel, Coordinadora Internacional de la Red de Escuelas Asociadas de la UNESCO (redPEA). Gracias por las observaciones de gran utilidad, aportadas por los Coordinadores Nacionales y Profesores de los siguientes Centros Escolares que participaron en el ensayo experimental de los materiales didácticos: Bundesgymnasium/ Bundesrealgymnasium Leoben (Austria), High Line School (Brasil), Colégio Magno (Brasil), Zongo Nabitenga (Burkina Faso), Lycée Municipal Vénégré (Burkina Faso), Osnovna šola Preserje pri Radomljah (Eslovenia), I.E.S. Luis Seoane (España), EEI El Quirinal (España), Le Collège de Côte-Plage (Haití), SMP Islam Amalina (Indonesia), SMK Wikrama Bogor (Indonesia), Makassed Ali Bin Abi Taleb (Líbano), Kaddoura Zahia, Ecole Officielle Secondaire Des Filles (Líbano), Al Manar Modern School (Líbano), Jose Abao Santos Memorial School (Universidad Femenina de Filipinas), Government Model Secondary School (Nigeria) y Dominion Nursery and Primary School (Nigeria).

# Índice

---

<b>Prólogo</b>	<b>2</b>
<b>Agradecimientos</b>	<b>3</b>
<b>Lista de cuadros y recuadros</b>	<b>5</b>
<b>Lista de acrónimos</b>	<b>6</b>
<b>Términos clave</b>	<b>7</b>
<b>Sección 1. Introducción</b>	<b>9</b>
1.1 ¿Por qué es importante la educación para el estado de derecho?	10
1.2 ¿Cuál es el objetivo de este manual?	10
1.3 ¿A quién está dirigido este manual?	11
<b>Sección 2. Preparación para el uso de los materiales</b>	<b>13</b>
2.1 Definición de los objetivos de aprendizaje	14
2.2 Crear un clima propicio en el aula	17
2.3 Seleccionar los materiales didácticos	17
2.4 Adaptar los materiales didácticos	18
2.5 Disposición: preparación del docente	18
<b>Sección 3. Catálogo de materiales didácticos</b>	<b>21</b>
3.1 Resumen de los materiales	22
3.2 Materiales para el aula	24
3.3 Materiales para fuera del aula	51
3.4 Materiales para la implicación escolar, familiar y comunitaria	58
<b>Sección 4. Evaluación del aprendizaje</b>	<b>67</b>
<b>Referencias</b>	<b>70</b>
<b>Anexo: Ideas de adaptación</b>	<b>73</b>
<b>Índice por palabra clave</b>	<b>76</b>
<b>Índice por tema</b>	<b>77</b>

---

### Lista de cuadros

<b>Cuadro A.</b>	Ámbitos de aprendizaje y objetivos de aprendizaje de la Educación para la ciudadanía mundial	14
<b>Cuadro B.</b>	Un enfoque integral de la promoción del estado de derecho: del «aprender» al «aprender a hacer»	15
<b>Cuadro C.</b>	Objetivos de aprendizaje de la promoción del estado de derecho para la educación a la ciudadanía mundial en educación primaria	16
<b>Cuadro D.</b>	Resumen de materiales	22

### Lista de recuadros

<b>Recuadro 1.</b>	¿Cómo pueden reforzar el estado de derecho los docentes y las escuelas?	19
<b>Recuadro 2.</b>	Directrices de OSCE/OIDDH para la evaluación de alumnos en la educación sobre derechos humanos	69
<b>Recuadro 3.</b>	Adaptación para clases con gran número de alumnos	73
<b>Recuadro 4.</b>	Adaptación para lograr disponibilidad de materiales	73
<b>Recuadro 5.</b>	Adaptación para lograr familiaridad cultural	74
<b>Recuadro 6.</b>	Adaptación para lograr relevancia local	74
<b>Recuadro 7.</b>	Adaptación para abarcar una diversidad de alumnos, estilos de aprendizaje y habilidades	75

## Lista de acrónimos

<b>redPEA</b>	Escuelas Asociadas de la UNESCO
<b>ECM</b>	Educación para la ciudadanía mundial
<b>ODS</b>	Objetivos de Desarrollo Sostenible
<b>UNESCO</b>	Organización de las Naciones Unidas para la Educación, la Ciencia y la Cultura
<b>UNODC</b>	Oficina de las Naciones Unidas contra la Droga y el Delito



## Términos clave

### Rendición de cuentas

La rendición de cuentas es un principio fundamental del estado de derecho según el cual nadie está por encima de la ley. Implica que todas las personas son responsables de sus actos de acuerdo con las expectativas establecidas oficialmente por las leyes y normativas, tanto si actúan en calidad de funcionarios públicos como de ciudadanos.

### Cultura de la legalidad

Una cultura de la legalidad se refiere a las condiciones culturales y sociales necesarias para mantener el estado de derecho y garantizar su respeto, aplicación y fomento. Cuando existe una cultura de la legalidad, todos los miembros tienen acceso al sistema de justicia, incluso para exigir reivindicaciones. Existe una confianza entre la población y el sistema de justicia a través de interacciones formales e informales y procedimientos que cumplen las expectativas positivas depositadas en ellos.

### Educación para la ciudadanía mundial

La Educación para la ciudadanía mundial tiene como objetivo capacitar a los alumnos de todas las edades para que asuman funciones activas, a escala tanto local como mundial, en la construcción de sociedades más pacíficas, tolerantes, integradoras y seguras. La Educación para la ciudadanía mundial estimula el respeto de la diversidad y la solidaridad en los alumnos a fin de crear un sentimiento de pertenencia a la misma humanidad.

### Estado de derecho

El estado de derecho es «un principio de gobernanza según el cual todas las personas, instituciones y entidades, públicas y privadas, incluido el propio Estado, están sometidas a unas leyes que se promulgan públicamente, se hacen cumplir por igual y se aplican con independencia, además de ser compatibles con las normas y los principios internacionales de derechos humanos» (Naciones Unidas, 2004, p. 5). En otras palabras:

1. Nadie está por encima de la ley (incluidos los gobiernos). Todo el mundo es responsable;
2. Las leyes deben ser claras, estar aprobadas y promulgadas públicamente y ser aplicadas de manera uniforme;
3. Los sistemas judiciales deben ser accesibles, justos e independientes (imparciales);
4. Los sistemas judiciales y los mecanismos de aplicación de la ley deben estar en consonancia con las normas de derechos humanos.

# Sección 1.

## Introducción

# Introducción

## 1.1 ¿Por qué es importante la educación para el estado de derecho?

Para muchos niños el primer contacto que tienen con las instituciones públicas es su ingreso en la escuela. Estas desempeñan una importante función en la socialización de los niños y en el fomento de valores como la equidad, el respeto mutuo, la colaboración y el compartir con los demás. De esta manera, se sientan los valores y competencias básicos que constituyen las piedras angulares de la comprensión de conceptos como la justicia, la democracia y los derechos humanos.

Los sistemas educativos que promueven el respeto por el estado de derecho en consonancia con los derechos humanos y las libertades fundamentales internacionales refuerzan la conexión entre los alumnos y las instituciones públicas con el objetivo último de capacitar a los jóvenes para que defiendan la paz y la justicia. Esta tarea recae con frecuencia en los docentes que, junto con las familias, desempeñan una función formativa en la conformación de las actitudes y los comportamientos de los menores.

El estado de derecho constituye los cimientos de las sociedades fuertes y pacíficas. Se define como «un principio de gobernanza según el cual todas las personas, instituciones y entidades, públicas y privadas, incluido el propio Estado, están sometidas a unas leyes que se promulgan públicamente, se hacen cumplir por igual y se aplican con independencia, además de ser compatibles con las normas y los principios internacionales de derechos humanos» (Naciones Unidas, 2004, p. 5). El estado de derecho es esencial para que todas las personas, instituciones y entidades disfruten de los derechos de protección jurídica y acceso a la justicia al tiempo que son responsables ante la ley (independientemente de si se trata de gobiernos, empresas o personas físicas).

La confianza mutua y la implicación activa con las normas y los códigos de comportamiento constituyen elementos centrales del estado de derecho. Como se indica en la guía de la UNESCO y la UNODC (2019), *Fortalecimiento del estado de derecho mediante la educación: guía para los encargados de la formulación de políticas (Strengthening the rule of law through education: A guide for policymakers)*:

Una sociedad que promueve el estado de derecho no está compuesta por ciudadanos dóciles y faltos de sentido crítico, sino por ciudadanos que conocen y respetan leyes justas, son conscientes de la función que estas cumplen, saben relacionarse de manera constructiva con ellas y también impugnarlas, de ser necesario, por medio de instituciones y mecanismos adecuados (p. 9).

De esta manera, la educación, con los docentes al frente, desempeña una función fundamental en formar a las generaciones futuras para que no solo tengan un pensamiento crítico, sino también para que sean agentes informados y capacitados preparados para construir sociedades pacíficas, justas e integradoras. Al conformar una visión común de las normas de la sociedad, y de los derechos y deberes asociados a ellas, la Educación para la ciudadanía mundial contribuye a crear un sentido de solidaridad y responsabilidad mutua entre las personas y los gobiernos, lo que a su vez ayuda a conformar una cultura de la legalidad.

La Educación para la Ciudadanía Mundial proporciona el marco general en el que este manual inserta la función de la educación en la promoción del estado de derecho. El presente manual se basa en las experiencias de otros procesos educativos, como la educación en derechos humanos, paz, desarrollo sostenible o entendimiento internacional e intercultural.

## 1.2 ¿Cuál es el objetivo de este manual?

Su finalidad es:

- Proporcionar a los docentes diversos recursos educativos relevantes y accesibles que pueden usarse tanto dentro como fuera del aula (resúmenes de actividades breves, planes de clase) dirigidos a transmitir los principios del estado de derecho a los alumnos de educación primaria.
- Ayudar a los docentes en la aplicación de los materiales didácticos a su contexto educativo local ofreciendo ideas de adaptación para diversos entornos de aprendizaje.

El presente manual ofrece:

- Resúmenes de materiales didácticos procedentes de organismos de las Naciones Unidas, ONG, ONGI y ministerios encargados de lograr resultados educativos en materia de promoción del estado de derecho para la educación para la ciudadanía mundial;
- Enlaces a los recursos originales, donde pueden consultarse opciones de aprendizaje adicionales;
- Consejos y sugerencias para la adaptación y ampliación de los recursos didácticos, así como su cotejo con otros materiales; y
- Sugerencias para evaluar el aprendizaje.

### 1.3 ¿A quién está dirigido este manual?

Puede resultar de utilidad a:

- Docentes y formadores de docentes en entornos educativos formales de educación primaria. Anima a los docentes a fortalecer el estado de derecho a través de la educación intergrandolo en sus clases y planificaciones;
- Profesionales que trabajan en contextos educativos no formales o que están implicados con los jóvenes, por ejemplo, en asociaciones deportivas, en organizaciones comunitarias, que hacen trabajo social y en el sector de justicia;
- Padres que desean criar a ciudadanos empoderados que contribuyan de forma activa a la paz y la justicia.

Los docentes desempeñan un papel influyente en la vida de los jóvenes y, por tanto, son esenciales en el desarrollo de sus conocimientos, actitudes y capacidades, así como en su preparación para participar en la sociedad de forma constructiva y responsable. Dicha labor se lleva a cabo a través del contenido de lo que enseñan (planes de estudio) y la forma en la que lo hacen (pedagogía).

Los beneficiarios últimos del presente manual son los alumnos de primaria. Los niños comienzan a adquirir conocimientos, valores, habilidades y actitudes desde una edad temprana, principalmente en casa y en la escuela. La escuela desempeña un papel especialmente importante en la socialización de los menores, ya que allí toman contacto con otros niños y adultos fuera de su ámbito familiar y círculo comunitario más íntimo. En las escuelas los niños aprenden a socializarse, forman amistades, practican la empatía y siguen normas y rutinas como parte de un grupo. Durante esta etapa formativa los docentes pueden apoyar a los alumnos de primaria para que defiendan la justicia y la paz siendo modelo de comportamiento e introduciendo juegos, clases y actividades que promuevan el estado de derecho y una cultura de la legalidad.



**Se ha comprobado que la educación es una herramienta incuestionable para eliminar la ignorancia y el analfabetismo. Muchos niños que viven en esta parte del mundo desconocen sus derechos y su relevancia para la sociedad.**

(Profesor de educación primaria, Nigeria)

## Sección 2.

Preparación para el uso  
de los materiales



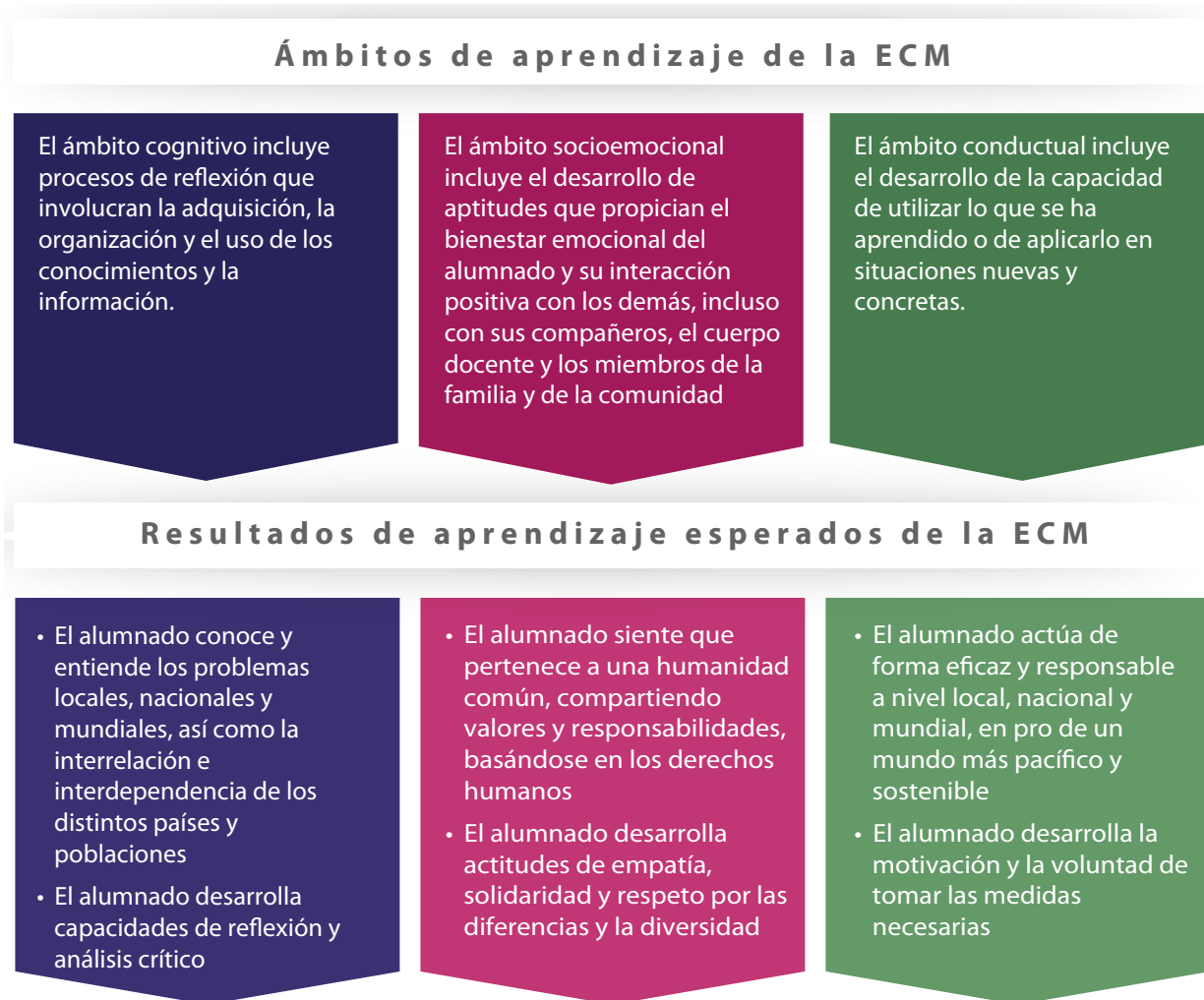
En la presente sección se proporcionan conocimientos básicos y orientaciones para ayudar en la exploración, la utilización y la adaptación de las actividades y los planes de clase descritos en el manual.

## 2.1 Definición de los objetivos de aprendizaje

La Educación para la ciudadanía mundial establece un marco general donde insertar el enfoque pedagógico del estado de derecho. Tiene como objetivo capacitar a los alumnos para que se impliquen y adopten funciones activas y dinámicas tanto a nivel local como mundial en la contribución a un mundo más justo, pacífico, tolerante, integrador, seguro y sostenible. Los objetivos de aprendizaje de la Educación para la ciudadanía mundial se basan en una visión del aprendizaje que abarca tres ámbitos a fin de lograr una educación integral: el cognitivo, el socioemocional y el conductual (véase cuadro A).

Aunque distintos desde un punto de vista conceptual, estos tres ámbitos no representan procesos de aprendizaje aislados, sino que con frecuencia se superponen, se refuerzan mutuamente y se complementan, si bien es cierto que también pueden desarrollarse en paralelo. Por ejemplo, el aprendizaje socioemocional requiere la comprensión de los retos existentes en la comunidad (cognitivo) y la toma de decisiones informadas (conductual).

**Cuadro A. Ámbitos de aprendizaje y objetivos de aprendizaje de la Educación para la ciudadanía mundial**



Fuente: Adaptado de la UNESCO (2015), p. 29

Los docentes deben tratar de desarrollar la habilidad de los alumnos para utilizar los conocimientos que tienen o que han adquirido a fin de modificar su comportamiento y «hacer lo correcto» en las circunstancias adecuadas, por ejemplo, aprendiendo cómo tomar decisiones éticas y denunciando la discriminación. Este viraje desde el «conocimiento» al «hecho» implica ayudar a los alumnos a aplicar sus conocimientos en situaciones del mundo real (véase cuadro B).

**Cuadro B. Un enfoque integral de la promoción del estado de derecho: del «aprender» al «aprender a hacer»**



Fuente: UNESCO & UNODC (2019), p. 33

Los objetivos de aprendizaje que se muestran en el cuadro C se basan en los tres ámbitos de aprendizaje de la Educación para la ciudadanía mundial (cognitivo, socioemocional y conductual). En ellos se indican las capacidades, los valores, los conocimientos y las actitudes que deberían desarrollarse para ir infundiendo en los alumnos con el paso del tiempo los principios del estado de derecho. Los alumnos más jóvenes partirían de un entendimiento básico de las nociones para ir desarrollando el aprendizaje a partir de ahí. Los objetivos de aprendizaje se logran de forma progresiva a través de un enfoque repetitivo que crea de forma continua conciencia, valores y capacidades a través de estos tres dominios. La plena competencia y el entendimiento solo se conseguirán mediante la repetición del aprendizaje.

Tenga en cuenta que los objetivos de aprendizaje que se identifican en el cuadro C solo son orientativos. No se pretende que se consideren una lista exhaustiva de todos los objetivos de aprendizaje posiblemente relevantes relacionados con la promoción del estado de derecho para la educación para la ciudadanía mundial.

### Cuadro C. Objetivos de aprendizaje de la promoción del estado de derecho para la educación a la ciudadanía mundial en educación primaria

<b>COGNITIVO: INFORMADO E INSTRUIDO DE MANERA CRÍTICA</b>	<b>PRIMER CICLO DE EDUCACIÓN PRIMARIA</b>	<b>CICLO SUPERIOR DE EDUCACIÓN PRIMARIA</b>
<b>Conoce los sistemas y estructuras de gobierno y rendición de cuentas a nivel local, nacional y mundial</b>	L1.1 Entiende las normas y expectativas dentro del hogar y en la escuela L1.2 Entiende los motivos por los que existen normas y leyes y por los que pueden cambiar con el tiempo	U1.1 Diferencia entre lo que hace que las normas sean justas o injustas en la escuela y la comunidad U1.2 Identifica el proceso mediante el cual se crean las leyes U1.3 Conoce los derechos humanos básicos, incluidos los derechos de los niños
<b>Entiende problemas que afectan a la interacción e interconexión de las comunidades a nivel local, nacional y mundial</b>	L2.1 Entiende el valor de las conexiones sociales dentro de la propia familia y la escuela L2.2 Entiende los motivos por los que las normas y leyes justas hacen que las familias y las escuelas sean más fuertes y seguras	U2.1 Puede identificar las características de una comunidad que convive de forma pacífica U2.2 Puede identificar distintos tipos de violencia y soluciones adecuadas para buscar ayuda y protegerse
<b>Desarrolla habilidades para lograr un pensamiento y análisis críticos</b>	L3.1 Sabe dónde buscar información sobre normas y seguridad y a quién solicitarla (padres, profesores, policía)	U3.1 Diferencia entre hecho y opinión, realidad y ficción basándose en la investigación

<b>SOCIOEMOCIONAL: CONECTADO SOCIALMENTE Y RESPETUOSO CON LA DIVERSIDAD</b>	<b>PRIMER CICLO DE EDUCACIÓN PRIMARIA</b>	<b>CICLO SUPERIOR DE EDUCACIÓN PRIMARIA</b>
<b>Cultiva y administra identidades, relaciones y sentimientos de pertenencia</b>	L1.1 Desarrolla relaciones positivas con los demás L1.2 Es consciente de la forma en la que las emociones y los comportamientos propios afectan a los demás (tanto positiva como negativamente) L1.3 Tiene una imagen positiva de sí mismo	U1.1 Es consciente de la necesidad de reconocer y controlar las emociones fuertes (positivas y negativas) U1.2 Es fuerte frente a las influencias negativas U1.3 Desarrolla empatía, solidaridad y un sentido de pertenencia a una comunidad
<b>Comparte valores y responsabilidades basadas en los derechos humanos</b>	L2.1 Valora y respeta la diversidad L2.2 Valora la importancia de las buenas relaciones para el bienestar de la sociedad L2.3 Respeto las instalaciones y propiedades de la escuela	U2.1 Aprecia los valores compartidos que unen a comunidades fuertes (generosidad, equidad, transparencia, solidaridad) U2.2 Respeto la igualdad de derechos y responsabilidades de todas las personas
<b>Desarrolla actitudes para apreciar y respetar las diferencias y la diversidad</b>	L3.1 Escucha de forma respetuosa y puede mostrarse de acuerdo y en desacuerdo de forma pacífica con los demás L3.2 Se muestra abierto a aceptar puntos de vista y perspectivas diferentes L3.3 Se respeta a sí mismo y a los demás, y aprecia las diferencias de los demás	U3.1 Cultiva buenas relaciones con personas y grupos diversos U3.2 Desarrolla actitudes que permiten a las personas vivir juntas de forma pacífica (respeto, igualdad, empatía, solidaridad, aceptación de los demás)

<b>COMPORTAMIENTO ÉTICAMENTE RESPONSABLE E IMPLICADO</b>	<b>PRIMER CICLO DE EDUCACIÓN PRIMARIA</b>	<b>CICLO SUPERIOR DE EDUCACIÓN PRIMARIA</b>
<b>Se compromete con habilidades, valores, creencias y actitudes</b>	L1.1 Trabaja bien en grupo (comparte, escucha y es colaborador) L1.2 Apoya las decisiones que contribuyen a la mejora del entorno escolar	U1.1 Identifica tipos de implicación política y cívica dentro de la comunidad (votación, actos benéficos, defensa de derechos) U1.2 Puede colaborar con personas o grupos de diversas culturas para realizar acciones colectivas a nivel escolar
<b>Demuestra responsabilidad personal y social en apoyo de un mundo pacífico y sostenible</b>	L2.1 Adopta acciones basadas en decisiones éticas L2.2 Asume responsabilidad por la forma en la que las decisiones y acciones le afectan a sí mismo y a los demás	U2.1 Puede reconocer dilemas éticos y aplicar un sentido ético en la vida diaria (decir la verdad, respetar las pertenencias de los demás) U2.2 Expresa su punto de vista personal sobre la justicia y las cuestiones de ámbito mundial relacionadas con el estado de derecho y una cultura de la legalidad U2.3 Demuestra habilidad para evaluar las consecuencias de las decisiones propias en un contexto personal, escolar y comunitario
<b>Muestra motivación y disponibilidad a favorecer el bien común</b>	L3.1 Está motivado para cuidar de los demás L3.2 Participa en actividades positivas en casa y en la escuela	U3.2 Se implica en el trabajo comunitario y busca oportunidades de implicación positiva U3.2 Muestra interés en grupos y organizaciones cívicas (clubes, redes, equipos deportivos, sindicatos, asociaciones profesionales) que se dedican a marcar una diferencia positiva en la sociedad



## 2.2 Crear un clima propicio en el aula

Un clima propicio en el aula es aquel que es óptimo para la enseñanza y el aprendizaje y en el que los alumnos se sienten seguros<sup>1</sup> y cuidados. A continuación, se indican algunas ideas para ayudar a crear un tal clima en el aula:

- **Construir modelos de equidad y justicia**

El tono establecido por el docente desempeña un importante papel en el establecimiento de expectativas y el comportamiento de respeto mutuo en el aula. Un docente que se muestra tranquilo, justo y transparente sobre las expectativas y los comportamientos sirve de modelo para los alumnos. Abarca el establecimiento de consecuencias claras y adecuadas por el incumplimiento de las normas del aula y la escuela y la garantía de que estas sean justas, proporcionadas y asociadas a un refuerzo positivo.

- **Oportunidades de implicación positiva para los alumnos**

Los niños aportan creatividad, entusiasmo y un gran sentido de la justicia natural a su aprendizaje y juegos. Cuando se ofrece a los alumnos oportunidades significativas de realizar aportaciones creativas y constructivas a los procesos de planificación de clases y gobierno escolar, se espera lograr beneficios tales como: aumento de la implicación; desarrollo de habilidades para la planificación, la resolución de problemas, el trabajo en grupo y la comunicación; y mayor sentimiento de orgullo en las actividades escolares y en el aprendizaje propio.

- **Configuración meditada del aula**

Lo ideal es que el aula física se disponga de forma que los alumnos puedan trabajar de manera independiente y, a su vez, se puedan colocar fácilmente los pupitres para el trabajo en grupo. Esto puede significar disponer de una zona abierta adecuada para el trabajo en equipo. Si encontrar espacio es un problema, los docentes pueden utilizar zonas abiertas fuera del aula aptas para actividades y trabajo en grupo (como el patio del colegio). Además de espacios abiertos, es aconsejable disponer de una zona tranquila donde el profesor pueda hablar directamente con los alumnos de manera personalizada para explicarles problemas de comportamiento y para que estos se sientan seguros si desean hablar de cuestiones delicadas lejos del resto de alumnos.

- **Métodos de enseñanza participativa**

Los profesores deben utilizar métodos de enseñanza participativa que permitan a los alumnos beneficiarse de un aprendizaje activo y de unas prácticas. La utilización de la dramatización (juego de roles) y de las artes creativas puede servir para que los alumnos entiendan y aprecien mejor las distintas experiencias y puntos de vista. Gracias a estos métodos, se logran aprendizajes tales como el pensamiento crítico y las habilidades para la resolución de problemas. Sin embargo, para algunos alumnos puede resultar complicada la interacción y la formulación de preguntas. No se debe obligar nunca a los niños, sino estimularles de forma que se sientan cómodos. Los docentes deben enseñar a toda la clase cómo escuchar y responder a los demás de manera adecuada y respetuosa.

## 2.3 Seleccionar los materiales didácticos

Existen diversas formas en las que los docentes pueden localizar en este manual los materiales didácticos que sean más útiles y adecuados para sus aulas. Al principio de la sección 3 se presenta un resumen de los materiales didácticos. Al final del manual se proporciona un índice de palabras clave y otro de materias escolares.

- **Por tipo y duración (véase cuadro D, p. 22)**

En este cuadro resumido se ofrece información sobre el tipo de material didáctico (actividad breve, clase independiente, unidad didáctica) y la duración estimada.

- **Índice por palabra clave (véase anexo, p. 76)**

Los docentes pueden buscar palabras clave para localizar materiales didácticos que estén relacionados con un tema o concepto en particular (como la toma de decisiones ética y la inclusión).

- **Índice por materia escolar (véase anexo, p. 77)**

Los docentes pueden buscar materiales por materia escolar. Cada material se ha asociado a una o varias áreas temáticas donde puede introducirse o integrarse.

<sup>1</sup> La seguridad implica la existencia de confianza, los estímulos positivos y el respeto por la dignidad y los derechos humanos del niño (sin amenazas de violencia, mofas, humillación ni acoso), así como un entorno donde los alumnos se sientan escuchados. El sentido de la seguridad es subjetivo y las percepciones pueden variar dependiendo del sexo, la condición social y el sentimiento de la identidad.

## 2.4 Adaptar los materiales didácticos

Cuando los docentes se preparen para utilizar los materiales, deben considerar las formas en las que puede ser necesaria la adaptación a su entorno de enseñanza y aprendizaje y las normas culturales nacionales y locales y tratar de hacerlos accesibles al máximo número posible de tipos de alumnos. En el anexo en la página 73, se ofrecen sugerencias de adaptación para modificar los materiales didácticos cuando sea necesario. A continuación, se ofrece un breve resumen:

### ● Restricciones de aula

- Gran número de alumnos por clase: considere estructurar en grupos más pequeños o mantener debates en pareja;
- Tiempo disponible: acorte o alargue la duración de las actividades;
- Modificación de los materiales necesarios: busque, elabore o sustituya los materiales necesarios;
- Requisitos de espacio: reorganice su aula, use un espacio mayor, trasládese a otro espacio interior o exterior;

### ● Familiaridad cultural

- Cambie las referencias a nombres, alimentos y objetos para que resulten más familiares;
- Sustituya los textos locales o las ilustraciones (folclore, historias infantiles, canciones, juegos, obras de arte y refranes).

### ● Relevancia local

- Use nombre y procesos de instituciones locales, como los tribunales;
- Tenga en cuenta las normas de comportamiento locales (p. ej., para géneros y edades);
- Asegúrese de que el contenido esté en consonancia con el grado del estado de derecho existente en la sociedad (confianza en las autoridades e instituciones)

### ● Inclusión de alumnos diversos

- Nivel de lectura adecuado de los textos para su uso con los alumnos;
- Actividades adecuadas para diferentes estilos de aprendizaje y múltiples inteligencias;
- Adaptación para alumnos con necesidades educativas especiales;
- Sensibilidad con la diversidad cultural, ética y lingüística;
- Sensibilidad con el estado socioeconómico de los alumnos.

## 2.5 Disposición: preparación del docente

La enseñanza de valores, actitudes y habilidades que refuercen el estado de derecho y promuevan una cultura de la legalidad requiere una preparación adicional por parte de los docentes:

### ● Mejorar la conciencia de sí mismo

Dado que a veces resulta difícil identificar la falta de objetividad, puede ser de ayuda que los profesores participen en evaluaciones informales con compañeros a fin de recopilar comentarios imparciales. En este ejercicio es importante tener en cuenta que dicha falta de objetividad puede manifestarse tanto de forma activa (plasmación de forma implícita o explícita en el plan de estudios o práctica pedagógica) como por omisión (problemas que se pasan por alto o comunidades que se marginan en el plan de estudios o práctica pedagógica).

### ● Cribado para identificar estereotipos

Los docentes deben tener especial cuidado de eliminar el sesgo explícito e implícito nocivo en los materiales didácticos (UNESCO, 2017), las pedagogías y las prácticas que no sirvan de modelo del estado de derecho e incluso puedan ser contraproducentes a la hora de crear una cultura de la legalidad (UNESCO y UNODC, 2019).

### ● Garantizar el conocimiento del asunto que va a tratarse

Algunos materiales requieren que los docentes tengan conocimientos adicionales sobre un tema. Por ejemplo, puede ser necesario que conozcan las leyes e instituciones de justicia locales y nacionales o los derechos humanos universales. Cuando los profesores escogen el resumen de un material, deben utilizar el enlace para acceder a la fuente original y leer la clase o la actividad completa a fin de entender si es necesario que cuenten con determinados conocimientos.

- **Gestionar cuestiones delicadas**

Los docentes deben estar preparados para responder de forma adecuada a los alumnos que revelen información delicada, como situaciones de acoso, presión de compañeros o violencia en el hogar. En la mayoría de los casos, ya existen normas y leyes al respecto, en cuyo caso los docentes deben conocer las políticas y protocolos existentes para ayudar a las personas afectadas. Siempre es importante que los docentes sepan lo que hacer en dichas situaciones y, en caso de duda, deben hablar con la dirección del centro escolar.

- **Obtener las aclaraciones necesarias**

Dependiendo del contexto, es posible que los docentes no puedan enseñar determinados temas. En caso de duda, deben consultar a la dirección del centro escolar para que les aclare la forma de proceder antes de abordar una determinada clase.

- **Mobilizar recursos en la comunidad**

Al enseñar nuevos conceptos o sistemas sobre los que los docentes no tengan conocimientos suficientes, resulta útil conectar con los recursos de la comunidad. En función de los objetivos de aprendizaje, pueden consistir en personas locales que defiendan la justicia, abogados que defiendan los derechos humanos o niños y jóvenes, organizaciones comunitarias o representantes del gobierno local. Dichos recursos, que ofrecen un punto de vista práctico sobre nociones abstractas, pueden ser de gran utilidad para aplicar el aprendizaje adquirido.

### Recuadro 1. ¿Cómo pueden reforzar el estado de derecho los docentes y las escuelas?

- Poniendo en práctica normas justas y justicia en las escuelas que promuevan la tolerancia y la aceptación facilitando la inclusión y participación de todos los alumnos.
- Abordando planes de clase, cuestiones y dilemas relevantes para la escuela, la comunidad, el país o a nivel internacional.
- Reforzando comportamientos positivos de los alumnos tanto dentro como fuera del aula.
- Garantizando la seguridad personal y bienestar de todos los niños dentro del entorno escolar, prestando especial atención a los alumnos que pertenecen a grupos vulnerables.
- Garantizando la transparencia de las políticas escolares y que las prácticas respeten los derechos humanos y apoyen el estado de derecho, así como exigir responsabilidad a la dirección escolar y los docentes.
- Ofreciendo oportunidades significativas para que los alumnos contribuyan a las decisiones que les afectan, incluidas las normas del aula y el centro escolar mediante consejos estudiantiles y otras formas de representación de alumnos en distintos niveles de gobierno de las instituciones educativas.
- Convertiendo en prioridad el fomento de un clima de confianza y apertura donde se anime a los alumnos a expresar sus opiniones y considerar de forma respetuosa los puntos de vista de los demás.
- Desarrollando mecanismos neutrales y adecuados al servicio de alumnos y profesores cuando una persona (sea alumno, profesor o dirigente escolar) esté en una situación que sea contraria a las normas establecidas.
- Aplicando políticas de inclusión que incorporen la diversidad en el plan de estudios y faciliten la implicación de todos los alumnos en la vida del centro escolar.

Fuente: UNESCO & UNODC (2019), p. 35



Debemos formar a jóvenes ciudadanos que sean más responsables de sus acciones, de forma que sepan que cada decisión que toman tiene una consecuencia... Cuando una persona, independientemente de la edad, tiene una base ética sólida y un sentido de lo correcto y lo incorrecto, puede servir de inspiración a otros para que elijan hacer el bien no solo porque haya alguien mirando, sino incluso cuando nadie los vea.

(Profesor de educación primaria, Filipinas)

# Sección 3.





## Catálogo de materiales didácticos





### 3.1 Resumen de los materiales

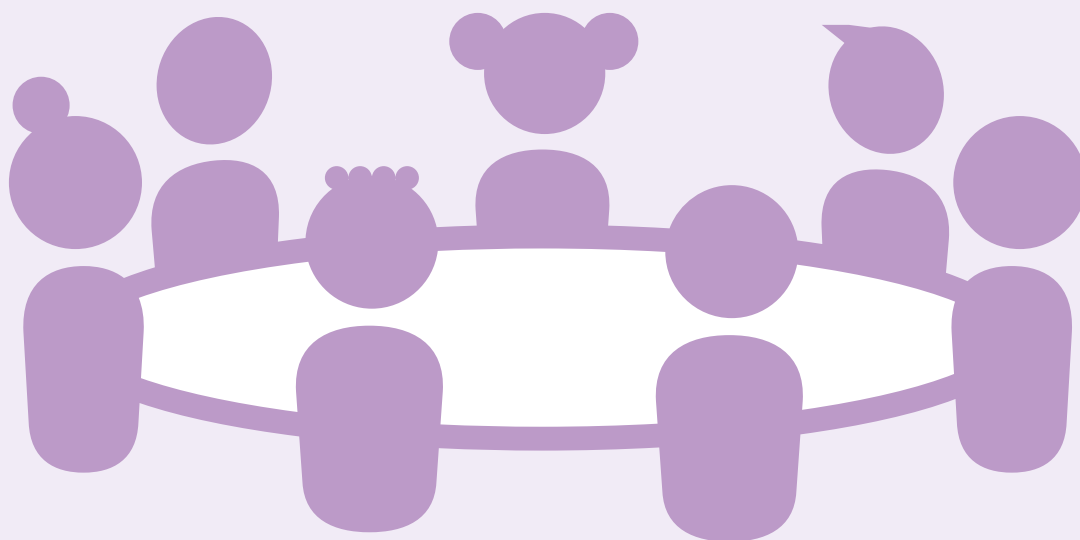

En el siguiente cuadro puede consultarse un resumen de los materiales didácticos según el nivel adecuado y la duración estimada.

**Cuadro D. Resumen de materiales**


Tipo de actividad	Título	Nivel	Tiempo en minutos	Página
Actividades breves y juegos 	Tarjetas de los derechos del niño	Ambos	20	26
	Explorar puntos de vista y valores: Cadena de opiniones	Ambos	20	27
	Los Zorbs	Ambos	30	28
	Chuka: rompe el silencio	Ciclo superior	Variable	29
Clases independientes 	Islas manguantes	Ambos	45-90	32
	Adultos que ayudan	Primer ciclo	45	33
	Yo soy mi tierra, mi aire, mi fuego	Primer ciclo	40	34
	Esto es lo que hice	Ciclo superior	45	35
	Prohibido el paso de vehículos por el parque	Ciclo superior	45	36
	Sabuesos de los medios: Examinar los roles de género en publicidad	Ambos	45	37
	Derechos del niño	Ciclo superior	60	38
	Activismo en línea	Ciclo superior	60	39
Unidades o proyectos 	Normas y leyes: Las bases de la convivencia	Ambos	4 clases	41
	Identidad y pertenencia	Ciclo superior	3 - 4 clases	42
	Folleto sobre buenas prácticas para la creación de un parlamento escolar	Ciclo superior	Semanas-meses	43
Historias y libros 	Historias que enseñan sobre la vida	Primer ciclo	30-40	45
	El pozo de la verdad	Primer ciclo	45	46
	Que prevalezca la justicia	Ambos	45-60	47
	Patrimonio cultural inmaterial: Tradiciones orales	Ambos	Variable	48
	El zoo en línea	Ambos	30-45	49
	Lilito en la escuela [Lilito na escola]	Ciclo superior	30-45	50

Tipo de actividad	Título	Nivel	Tiempo en minutos	Página
Materiales para fuera del aula 	El espíritu deportivo	Ambos	4 clases	53
	¡Bien jugado!	Ambos	60	54
	Coge la cola [Pique-rabo]	Ambos	30	55
	Carrera de obstáculos paralímpica [Travessia paralímpica]	Ambos	30	56
Materiales para la implicación escolar, familiar y comunitaria 	Puedo protegerme	Ambos	30	60
	Déjame que te cuente una historia	Ambos	45-60	61
	Acabar con los castigos físicos y humillantes	Ambos	Varias semanas	62
	Poner los derechos en el mapa	Ciclo superior	Periodos de 2-3 clases	63
	Guía didáctica Bajo el mismo cielo	Ambos	Semanas-meses	64
	Boletín de calificaciones de ciudadano	Ciclo superior	Varios días o semanas	65

# Materiales para el aula



## Actividades breves y juegos



Se puede fomentar el entendimiento y las habilidades de los alumnos a fin de promover el estado de derecho a través de juegos y actividades breves. Las actividades breves de esta sección, con una duración máxima de 30 minutos, resultan adecuadas para introducir clases más prolongadas, realizar transiciones entre asignaturas o como actividades para empezar o finalizar el día.







# Tarjetas de los derechos del niño

## → Asignaturas

- Ciencias sociales
- Lengua / Arte / Lectura y escritura

## 👤 Grupo de alumnos

Primer ciclo de educación primaria

Ciclo superior de educación primaria

## 🕒 Tiempo necesario

20 minutos

## ✂️ Materiales necesarios

Tarjetas imprimibles (incluidas)

## 🗉 Palabras clave:

- democracia
- derechos del niño
- derechos humanos (conocimiento de los)
- justicia

## DESCRIPCIÓN DE LA ACTIVIDAD

Esta actividad elaborada por el Consejo de Europa y PHZH - International Projects in Education (2015) hace uso de 40 tarjetas imprimibles que ilustran los 40 artículos de la Convención sobre los Derechos del Niño. A modo de introducción, el profesor puede dirigir un debate sobre la definición de derechos y los motivos por los que los niños los necesitan. Las tarjetas pueden utilizarse para:

- Crear tarjetas pedagógicas para que los alumnos aprendan los artículos;
- Jugar a un juego de memoria: imprimir las tarjetas y cortar el texto separándolo de las imágenes. Después, colocar todas las tarjetas boca abajo y, por turnos, tratar de emparejar el texto con la imagen que le corresponda;
- Los alumnos también pueden buscar fotografías de revistas y pegarlas junto a los artículos;
- Decorar el aula con los artículos (como un carrusel).

## APRENDIZAJES

Ámbito	Objetivos de aprendizaje
Cognitivo: informado e instruido de manera crítica	U1.3 Conoce los derechos humanos básicos, incluidos los derechos de los niños
Socioemocional: conectado socialmente y respetuoso con la diversidad	U2.1 Aprecia los valores compartidos que unen a comunidades fuertes
Comportamiento: éticamente responsable e implicado	L1.1 Trabaja bien en grupo (comparte, escucha y es colaborador)

## NOCIONES BÁSICAS DE LA EDUCACIÓN PARA LA CIUDADANÍA MUNDIAL



Conciencia humana compartida



Solidaridad

## CONSEJOS/PIENSE SOBRE ESTO

Para los alumnos de primaria de menor edad, puede ser necesario que el profesor simplifique el texto de las tarjetas. Los profesores pueden plantearse usar estas tarjetas para actividades de repaso y ampliación tras enseñar a los alumnos los derechos del niño de una forma que ellos puedan entender, como a través de la clase «Derechos del niño» que se encuentra en este manual (p. 38).

*Fuente:* Basado en Consejo de Europa y PHZH - International Projects in Education. 2015. Living Democracy: Children's rights cards. Puede consultarse la información completa sobre este material en la dirección <http://www.living-democracy.com/childrens-rights-cards/>



### → Asignaturas

- Ciencias sociales
- Lectura y escritura / Lengua / Arte

### 👤 Grupo de alumnos

Primer ciclo de educación primaria

Ciclo superior de educación primaria

### 🕒 Tiempo necesario

20 minutos

### ✂️ Materiales necesarios

Espacio para una línea recta larga, hilo largo y pinzas para la ropa (opcional)

### 🗉 Palabras clave:

- democracia
- inclusión
- valores (respeto)

# Explorar puntos de vista y valores: Cadena de opiniones

## DESCRIPCIÓN DE LA ACTIVIDAD

Esta actividad elaborada por Oxfam (2015) enseña a los alumnos a escuchar de forma respetuosa, considerando puntos de vista alternativos, y reflexionar sobre cuestiones importantes utilizando sus propias opiniones.

El profesor plantea diversas afirmaciones a toda la clase y pide a cada alumno que considere dónde situaría su opinión en una cadena formada por las opiniones: totalmente de acuerdo, de acuerdo, neutral, en desacuerdo y totalmente en desacuerdo.

- Todos los alumnos pueden participar colocándose sobre la cadena de opiniones o poniendo una pinza de la ropa en la cuerda.
- De forma alternativa, los alumnos pueden explicar su postura por turnos o pueden formar pequeños grupos cuyo representante explique su postura.

Después, el profesor pide a los alumnos que consideren si han cambiado de postura tras escuchar otras ideas y opiniones.

## APRENDIZAJES

Ámbito	Objetivos de aprendizaje
Socioemocional: conectado socialmente y respetuoso con la diversidad	L3.1 Escucha y puede mostrarse de acuerdo y en desacuerdo de forma pacífica con los demás
Comportamiento: éticamente responsable e implicado	U2.2 Expresa su punto de vista personal sobre la justicia y las cuestiones de ámbito mundial relacionadas con el estado de derecho y una cultura de la legalidad

## NOCIONES BÁSICAS DE LA EDUCACIÓN PARA LA CIUDADANÍA MUNDIAL



Respeto de la diversidad



Solidaridad

## CONSEJOS/PIENSE SOBRE ESTO

Se trata de una actividad preparatoria muy útil para numerosas clases o actividades de clubes. Algunas de las preguntas relacionadas con el estado de derecho que pueden plantearse a los alumnos son:

«La policía no debería estar sometida a las mismas leyes que el resto del mundo»

«Los alumnos deberían ser quienes elaboren las normas de la escuela»

«Los habitantes de nuestra ciudad respetan las leyes»

«Los ladrones deberían quedarse en la cárcel de por vida»

*Fuente:* Basado en Oxfam. 2015a. *Global Citizenship in the Classroom: A guide for teachers*. Oxford, Oxfam Education and Youth, p. 16. Puede consultarse la información completa sobre este material en la dirección: <https://www.oxfam.org.uk/education/resources/global-citizenship-in-the-classroom-a-guide-for-teachers>





# Los Zorbs

## → Asignaturas

- Ciencias sociales
- Medios de comunicación
- Tecnología

## 1 Grupo de alumnos

Primer ciclo de educación primaria  
Ciclo superior de educación primaria

## 🕒 Tiempo necesario

5 a 6 minutos por vídeo; 30 minutos por clase

## ✂ Materiales necesarios

Ordenador o tableta con conexión a Internet

## 🗉 Palabras clave:

- acoso (ciberacoso)
- delincuencia (delitos informáticos, trata de personas/contrabando de inmigrantes)
- derechos humanos (derecho a la educación)
- discriminación (basada en el género)
- igualdad
- justicia
- medios de comunicación
- resolución de conflictos
- toma de decisiones éticas
- valores (empatía, integridad, respeto)

## DESCRIPCIÓN DE LA ACTIVIDAD

El objetivo de Los Zorbs de la UNODC (2019) es enseñar a los alumnos valores y habilidades básicas para la promoción del estado de derecho a través de vídeos interactivos e interesantes, cómics y planes de clase. Los alumnos pueden visitar Los Zorbs en la sección Fun Corner dentro de la sección Educación para la Justicia (E4J) del sitio web de la UNODC. Actualmente pueden verse nueve vídeos:

*Un nuevo comienzo* presenta a los Zorbs, que son cuatro extraterrestres que han aprendido habilidades y valores relacionados con la justicia (resolución de conflictos, empatía, trabajo en equipo y pensamiento crítico).

*Tres hurras por el respeto* enseña la importancia de respetar a los demás y el medio ambiente.

*Gran problema con la pantalla pequeña* muestra cómo usar Internet de forma segura y responsable (protege a los alumnos de los delitos informáticos).

*Cerrar sesión y enfriar* muestra cómo comunicarse en línea de forma respetuosa, de la misma manera en que nos comportamos en persona (para evitar el ciberacoso).

*El trabajo en equipo salva el día* ayuda a los niños a entender la importancia de ser justo al tiempo que se abordan estereotipos de género.

*Suerte de aprender* se centra en la educación como derecho humano y en el hecho de que algunos niños sufren explotación, como la trata de personas.

*Justicia en el centro de atención* enseña que debería respetarse a todas las personas, independientemente de sus diferencias y preferencias personales.

*Recogiendo buenos hábitos* enseña a los niños cómo sus acciones afectan a los demás y al medio ambiente.

*Atajos con largas consecuencias* enseña integridad, identificando decisiones éticas en situaciones difíciles y resistiendo a la tentación de engañar o menospreciar a otras personas.

Los profesores pueden preparar clases sobre estos vídeos. Actualmente se está elaborando contenido docente para acompañar estos vídeos. Asimismo, se están añadiendo nuevos vídeos en el sitio de los Zorbs.

## APRENDIZAJES

Ámbito	Objetivos de aprendizaje
Socioemocional: conectado socialmente y respetuoso con la diversidad	U1.3 Desarrolla empatía, solidaridad y un sentido de pertenencia a una comunidad
Comportamiento: éticamente responsable e implicado	L2.2 Asume responsabilidad por la forma en la que las decisiones y acciones le afectan a sí mismo y a los demás

## NOCIONES BÁSICAS DE LA EDUCACIÓN PARA LA CIUDADANÍA MUNDIAL



Respeto de la diversidad



Conciencia humana compartida




Solidaridad

## CONSEJOS/PIENSE SOBRE ESTO

Los vídeos de Los Zorbs también se han plasmado en cómics.

*Fuente:* Basado en UNODC. 2019. The Zorbs. Puede consultarse la información completa sobre este material en la dirección: <https://www.unodc.org/e4j/en/primary/e4j-tools-and-materials/thezorbs.html>



# Chuka: Rompe el silencio

## → Asignaturas

- Ciencias sociales
- Tecnología

## 👤 Grupo de alumnos

Ciclo superior de educación primaria

## 🕒 Tiempo necesario

Variable (los alumnos juegan al videojuego de manera independiente)

## ✂️ Materiales necesarios

Ordenador con conexión a Internet, teléfono inteligente o tableta

## 🗉 Palabras clave:

- derechos humanos (malos tratos)
- discriminación (basada en el género)
- medios de comunicación
- toma de decisiones éticas
- valores (empatía, integridad, respeto)

## DESCRIPCIÓN DE LA ACTIVIDAD

Este material elaborado por la UNODC (2018) enseña a los alumnos cómo actuar frente a formas de violencia de género. «Chuka: Rompe el silencio» es un videojuego al que los alumnos pueden jugar en línea o como una aplicación Android descargable. El juego está dirigido a niños y niñas para enseñarles a:

- Reconocer diferentes tipos de agresión;
- Entender sus derechos ante una agresión y malos tratos;
- Abordar la agresión de forma personal o a través de adultos de confianza;
- Desarrollar valores de justicia y respeto;
- Desarrollar habilidades de pensamiento crítico, toma de decisiones y empatía.

El personaje principal, Chuka, es una niña de 13 años a la que le gusta YouTube y los videojuegos. En una pesadilla se encuentra con diversos monstruos y debe mostrarse firme y tomar medidas efectivas para acabar con ellos. Las ilustraciones del juego, elaboradas con la ayuda de psicólogos y docentes, están inspiradas en los dibujos infantiles y representan distintos tipos de violencia de género.

## APRENDIZAJES

Ámbito	Objetivos de aprendizaje
Cognitivo: informado e instruido de manera crítica	U2.2 Puede identificar distintos tipos de violencia y soluciones adecuadas para buscar ayuda y protegerse
Socioemocional: conectado socialmente y respetuoso con la diversidad	U1.2 Es fuerte frente a las influencias negativas

## NOCIONES BÁSICAS DE LA EDUCACIÓN PARA LA CIUDADANÍA MUNDIAL

 <p>Respeto de la diversidad</p>	 <p>Conciencia humana compartida</p>	 <p>Solidaridad</p>
---	--	--

## CONSEJOS/PIENSE SOBRE ESTO


En el sitio web de Chuka se ofrece una guía tanto para docentes como para padres. Ofrecen asesoramiento para adultos sobre cómo reaccionar si un niño o una niña le cuenta que ha sido víctima de malos tratos. Chuka está disponible en inglés y español.

*Fuente:* Basado en UNODC. 2018. Chuka: Rompe el silencio. Puede consultarse la información completa sobre este material en la dirección: <https://www.unodc.org/e4j/en/primary/fun-corner/chuka.html>





## Clases independientes



En esta sección se describen los materiales diseñados para ser utilizados en una clase individual. Sin embargo, las actividades también resultan adecuadas para otros contextos educativos. En la sección «Consejos/Piense sobre esto» que hay en la descripción de cada material se ofrecen sugerencias para ampliar estas unidades y profundizar el aprendizaje de los alumnos.





# Islas menguantes

## → Asignaturas

- Arte (música)
- Ciencias sociales
- Educación física

## 👤 Grupo de alumnos

Primer ciclo de educación primaria  
Ciclo superior de educación primaria

## 🕒 Tiempo necesario

45 a 90 minutos

## ✂️ Materiales necesarios

Hojas de papel, música (grabada o cantada por el profesor)

## 🗉 Palabras clave:

- paz
- resolución de conflictos

## DESCRIPCIÓN DE LA ACTIVIDAD

El objetivo de esta actividad de la Fundación Arigatou (2008) es presentar a los alumnos las causas más frecuentes de conflicto, así como la importancia de la colaboración y la no violencia. El profesor comienza realizando un juego con los alumnos:

- Se colocan hojas de periódico esparcidas por el suelo en una zona abierta del aula para representar islas.
- Los alumnos caminan alrededor de ellas mientras suena música y, cuando ésta se detenga, deben situarse sobre una isla de papel periódico;
- Sin decir nada, el profesor va retirando algunas hojas de periódico en cada ronda, por lo que los alumnos cada vez se van aglomerando más en las pocas islas que quedan;
- Los alumnos quedan fuera del juego cuando no quepan en ninguna de las islas, de forma que al final del juego la mayoría de los alumnos están fuera.

Después del juego, el profesor guía un debate sobre: a) qué ha ocurrido realmente en el juego, b) cómo se sienten y c) de qué forma se relaciona con los problemas y desafíos que ocurren en la vida real como los conflictos, la pobreza y la migración. Por último, el profesor guía a los alumnos para que entiendan que es normal que se produzca un conflicto, por lo que deben actuar de forma colaboradora y en solidaridad con las personas que se encuentran en este tipo de situaciones. Posteriormente, los alumnos reflexionan sobre la actividad por escrito.

## APRENDIZAJES

Ámbito	Objetivos de aprendizaje
Cognitivo: informado e instruido de manera crítica	U2.1 Puede identificar las características de una comunidad que convive de forma pacífica U2.2 Puede identificar diferentes tipos de violencia y conflictos
Socioemocional: conectado socialmente y respetuoso con la diversidad	U1.3 Desarrolla empatía, solidaridad y un sentido de pertenencia a una comunidad
Comportamiento: éticamente responsable e implicado	L2.1 Adopta acciones basadas en decisiones éticas

## NOCIONES BÁSICAS DE LA EDUCACIÓN PARA LA CIUDADANÍA MUNDIAL



Conciencia humana compartida



Solidaridad

## CONSEJOS/PIENSE SOBRE ESTO

Para esta actividad resulta fundamental realizar una sesión informativa de forma dirigida. El profesor puede permitir que los alumnos vuelvan a jugar al juego tras el debate mantenido, retándoles a mostrar habilidades de colaboración y apoyo a un compañero en la segunda ronda. El material completo está disponible en inglés, francés, japonés, español, swahili y rumano.

*Fuente:* Basado en Fundación Arigatou. *Aprender a vivir juntos*. Ginebra, ATAR Roto Presse SA. p. 114. Puede consultarse la información completa sobre este material en la dirección: <https://ethicseducationforchildren.org/images/zdocs/Aprender-a-vivir-juntos-SP.pdf>



# Adultos que ayudan

## → Asignaturas

- Educación artística (dramatización o juego de roles)
- Ciencias sociales

## 👤 Grupo de alumnos

Primer ciclo de educación primaria

## 🕒 Tiempo necesario

45 minutos (puede dividirse en dos sesiones breves)

## ✂️ Materiales necesarios

Fotocopias, vídeo en línea (opcional), rama de árbol con hojas y rotuladores permanentes (opcional), material de dibujo (opcional)

## 🗉 Palabras clave:

- normas (motivos de su existencia)
- seguridad

## DESCRIPCIÓN DE LA ACTIVIDAD

Esta clase elaborada por el Centro de Prevención Nacional de la Policía de Nueva Zelanda (2018) enseña a los alumnos cómo pedir ayuda a adultos de confianza ante situaciones inseguras y cómo poder evitar estas.

En la primera actividad didáctica, el profesor dirige a los alumnos para que entiendan la palabra «confianza» y realiza una sesión de intercambio de ideas sobre los adultos de su comunidad, centro escolar y hogar en los que confían. Posteriormente, el profesor y los alumnos, por grupos, realizan un juego de roles donde deben pedir ayuda en situaciones que pueden ser poco seguras.

En la segunda actividad didáctica, el profesor utiliza fotografías de niños o familias que siguen normas para mantener la seguridad y los alumnos adivinan o escriben una norma que se adapte a la fotografía. Después, los alumnos trabajan por parejas. El profesor lee en voz alta la descripción de distintas situaciones y los alumnos, por turnos, le cuentan a su compañero la norma de seguridad que puede seguirse en dicha situación.

Los alumnos realizan tarea en casa relacionada con ambas actividades donde deben elaborar listas de adultos de confianza y normas para mantenerse seguros con sus familiares. La unidad didáctica contiene numerosas actividades de ampliación para reforzar las ideas principales, como vídeos, actividades artísticas, juegos de roles y visitas al aula de personas relevantes.

## APRENDIZAJES

Ámbito	Objetivos de aprendizaje
Cognitivo: informado e instruido de manera crítica	L3.1 Sabe dónde buscar información sobre normas y seguridad y a quién solicitarla (padres, profesores, policía)
Socioemocional: conectado socialmente y respetuoso con la diversidad	L1.1 Desarrolla relaciones positivas con los demás

## NOCIONES BÁSICAS DE LA EDUCACIÓN PARA LA CIUDADANÍA MUNDIAL



Solidaridad

## CONSEJOS/PIENSE SOBRE ESTO

Esta actividad se inserta en una unidad mayor denominada «Mantener nuestra seguridad» (Keeping Ourselves Safe). Si aborda los tocamientos inadecuados en estas clases, puede utilizar el material para padres «Puedo protegerme» que se recoge en el presente manual (p. 60).

*Fuente:* Basado en Centro de Prevención Nacional de la Policía de Nueva Zelanda. 2018. Keeping Ourselves Safe: Years 0–3. Focus area 4: Adults who help. Wellington, Nueva Zelanda. Puede consultarse la información completa sobre este material en la dirección: <http://www.police.govt.nz/sites/default/files/publications/kos-yrs0-3-focus4.pdf>







# Yo soy mi tierra, mi aire, mi fuego

## → Asignaturas

- Ciencias sociales
- Lectura y escritura / Lengua / Arte

## 👤 Grupo de alumnos

Primer ciclo de educación primaria

## 🕒 Tiempo necesario

40 minutos

## ✂️ Materiales necesarios

Papel, bolígrafos, fotocopia (incluidos)

## 🗉 Palabras clave:

- desarrollo de la comunidad

## DESCRIPCIÓN DE LA ACTIVIDAD

Esta clase elaborada por el Instituto Interamericano de Derechos Humanos (IIDH) (2003) ayuda a los alumnos a reconocerse como miembros de una familia, un centro escolar y un país, con derechos y responsabilidades para con dichas comunidades.

En primer lugar, los alumnos leen una breve historia sobre un hombre joven que deja su hogar para buscar la felicidad y se da cuenta de que su mayor felicidad se encuentra precisamente en su hogar.

De forma individual, los alumnos deben completar un gráfico donde se muestran los distintos lugares y personas a los que pertenecen (familia, comunidad y país).

Después, rellenan un cuadro indicando lo que reciben de su familia y lo que pueden hacer por su familia. Posteriormente, rellenan cuadros similares en grupo con respecto a su escuela y comunidad.

El profesor elabora un cuadro sinóptico y dirige a los alumnos en un debate sobre los compromisos que pueden adquirir para apoyar la coexistencia en la escuela.

## APRENDIZAJES

Ámbito	Objetivos de aprendizaje
Cognitivo: informado e instruido de manera crítica	L2.1 Entiende el valor de las conexiones sociales dentro de la propia familia y la escuela
Comportamiento: éticamente responsable e implicado	L3.2 Participa en actividades positivas en casa y en la escuela

## NOCIONES BÁSICAS DE LA EDUCACIÓN PARA LA CIUDADANÍA MUNDIAL



Conciencia humana compartida



Solidaridad

## CONSEJOS/PIENSE SOBRE ESTO

Esta clase está disponible en español y refuerza la concepción que los alumnos tienen de sí mismos como miembros de comunidades de las que se benefician y ante las que también tienen responsabilidades. Trate de seguir esta clase con la unidad «Normas y leyes: Las bases de la convivencia» que se recoge en el presente manual didáctico (p. 41).

*Fuente:* Basado en Instituto Interamericano de Derechos Humanos (IIDH). 2003. *Educación para la Vida en Democracia: Guía Metodológica*. San José, Costa Rica, IIDH, pp. 22–24. Puede consultarse la información completa sobre este material en la dirección: <https://www.iidh.ed.cr/IIDH/media/1914/coleccion-educacion-para-la-vida-en-democracia-2003.pdf>



# Esto es lo que hice

## → Asignaturas

- Ciencias sociales
- Matemáticas

## 👤 Grupo de alumnos

Ciclo superior de educación primaria

## 🕒 Tiempo necesario

45 minutos

## ✂️ Materiales necesarios

Pizarra y tizas, papel, bolígrafos

## 🗉 Palabras clave:

- delincuencia (corrupción)
- transparencia
- toma de decisiones éticas

## DESCRIPCIÓN DE LA ACTIVIDAD

En esta actividad de la OCDE (2018), los alumnos aprenden el concepto de transparencia y cómo se distingue de la igualdad.

En pequeños grupos, los alumnos imaginan que son el alcalde de una pequeña localidad y que deben dividir el dinero que han recibido de una empresa minera para compensar el daño medioambiental. Los grupos reflexionan sobre varias preguntas de orientación que el profesor escribe en la pizarra para ayudarles a tomar su decisión. Posteriormente, cada grupo presenta su decisión al resto de la clase.

El profesor explica el concepto de transparencia y su importancia en la toma de decisiones de los dirigentes y en su comunicación a las personas. Los alumnos entonces deciden qué grupo ha propuesto las soluciones más transparentes.

## APRENDIZAJES

Ámbito	Objetivos de aprendizaje
Cognitivo: informado e instruido de manera crítica	U1.1 Diferencia entre lo que hace que las normas sean justas o injustas en la escuela y la comunidad
Socioemocional: conectado socialmente y respetuoso con la diversidad	U2.1 Aprecia los valores compartidos que unen a comunidades fuertes
Comportamiento: éticamente responsable e implicado	U2.1 Puede reconocer dilemas éticos y aplicar un sentido ético en la vida diaria

## NOCIONES BÁSICAS DE LA EDUCACIÓN PARA LA CIUDADANÍA MUNDIAL



Conciencia humana compartida



Solidaridad

## CONSEJOS/PIENSE SOBRE ESTO

El profesor puede añadir mayor profundidad al debate tras las presentaciones haciendo que los alumnos analicen:

- Por qué, como dirigentes, pueden sentirse tentados a no ser transparentes;
- Las opiniones de los alumnos sobre la justicia de las soluciones de los distintos grupos
- Las consecuencias de no ser transparente.

El material completo ayuda a los profesores a explicar en qué consiste la integridad y el estado de derecho y contiene clases sobre corrupción, valores, el estado de derecho y actividades extracurriculares.

*Fuente:* Basado en OCDE. 2018. *Education for Integrity: Teaching on Anti-Corruption, Values and the Rule of Law*. París, Dirección de Gobernanza Pública de la OCDE - División de Integridad del Sector Público, p. 28. Puede consultarse la información completa sobre este material en la dirección: <http://www.oecd.org/governance/ethics/education-for-integrity-web.pdf>





# Prohibido el paso de vehículos por el parque

## → Asignaturas

- Ciencias sociales
- Lectura y escritura / Lengua / Arte

## 👤 Grupo de alumnos

Ciclo superior de educación primaria

## 🕒 Tiempo necesario

45 minutos

## ✂️ Materiales necesarios

Fotocopia, papel, bolígrafos

## 🗉 Palabras clave:

- leyes (modificación con el paso del tiempo, motivos)
- seguridad

## DESCRIPCIÓN DE LA ACTIVIDAD

El objetivo de esta clase elaborada por la American Bar Association (2014) es ayudar a los alumnos a entender los motivos por los que puede resultar necesario adaptar o modificar las leyes para garantizar la justicia.

El profesor explica a los alumnos que deben ayudar a interpretar una nueva ley para circunstancias específicas. La clase lee la ley de forma conjunta.

En pequeños grupos, los alumnos leen las situaciones específicas que han surgido y deciden si se ha incumplido la ley en su sentido exacto o si depende de la interpretación de esta.

Todos los grupos informan de su situación y su decisión al resto de la clase. El profesor dirige un debate sobre los problemas con los que se han encontrado al intentar aplicar la ley.

Los alumnos, por parejas, redactan una versión mejorada de la ley a fin de que resulte más sencillo interpretarla y aplicarla en el futuro.

## APRENDIZAJES

Ámbito	Objetivos de aprendizaje
Cognitivo: informado e instruido de manera crítica	U1.1 Diferencia entre lo que hace que las normas sean justas o injustas en la escuela y la comunidad
Comportamiento: éticamente responsable e implicado	U2.1 Puede reconocer dilemas éticos y aplicar un sentido ético en la vida diaria

## NOCIONES BÁSICAS DE LA EDUCACIÓN PARA LA CIUDADANÍA MUNDIAL



Solidaridad

## CONSEJOS/PIENSE SOBRE ESTO

Algunas palabras y nombres que aparecen en los distintos casos son específicos del contexto donde se elaboró el material. Plántese utilizar el mismo procedimiento, aunque modificando la redacción de la ley y los distintos casos para adaptarlos a su contexto local.

*Fuente:* Basado en American Bar Association. 2014a. *No Vehicles in the Park*. Chicago, División de Educación Pública de la ABA. Puede consultarse la información completa sobre este material en la dirección: [https://www.americanbar.org/groups/public\\_education/resources/lesson-plans/elementary/law---society/no-vehicles-in-the-park/](https://www.americanbar.org/groups/public_education/resources/lesson-plans/elementary/law---society/no-vehicles-in-the-park/)



# Sabuesos de los medios: Examinar los roles de género en publicidad

## → Asignaturas

- Lectura y escritura / Lengua / Arte
- Medios de comunicación

## 👤 Grupo de alumnos

Primer ciclo de educación primaria  
Ciclo superior de educación primaria

## 🕒 Tiempo necesario

45 minutos

## ✂️ Materiales necesarios

Periódicos, revistas, publicaciones

## 🗉 Palabras clave:

- discriminación (basada en el género)
- igualdad
- inclusión

## DESCRIPCIÓN DE LA ACTIVIDAD

Esta clase elaborada dentro del proyecto Welcoming Schools de la Fundación Human Rights Campaign (2019) ayuda a los alumnos a identificar estereotipos de género en la publicidad.

En primer lugar, los alumnos se describen a sí mismos (como las actividades que les gustan, etc.) en su cuaderno. Después, trabajan en grupos para recortar anuncios de revistas o periódicos donde se representen distintos géneros. El profesor les pide describir la forma en la que están representados en los anuncios (actividades, colores utilizados, artículo que se vende, etc.). Con ello, deberían comenzar a darse cuenta de las diferencias en los roles de género.

Mediante una lista de preguntas, el profesor dirige a la clase en un debate sobre en qué medida los retratos se ajustan a los gustos de los alumnos (qué se ajusta y qué no) y la repercusión que pueden tener los estereotipos de los roles de género (como el acoso).

## APRENDIZAJES

Ámbito	Objetivos de aprendizaje
Cognitivo: informado e instruido de manera crítica	U3.1 Diferencia entre hecho y opinión, realidad y ficción basándose en la investigación
Socioemocional: conectado socialmente y respetuoso con la diversidad	L3.3 Se respeta a sí mismo y a los demás, y aprecia las diferencias de los demás

## NOCIONES BÁSICAS DE LA EDUCACIÓN PARA LA CIUDADANÍA MUNDIAL



Respeto de la diversidad



Solidaridad

## CONSEJOS/PIENSE SOBRE ESTO

Como ampliación, los alumnos pueden utilizar las fichas de registro para anotar los roles de género y estereotipos que identifiquen en televisión. Además, se puede pedir a los alumnos que identifiquen y cuestionen los estereotipos de género sobre profesiones que se perciben tradicionalmente como femeninas, como enfermería, o masculina, como las fuerzas policiales.

*Fuente:* Basado en Human Rights Campaign (2019). Welcoming Schools - Media sleuths: Examining gender roles in advertising. Puede consultarse la información completa sobre este material en la dirección: [https://assets2.hrc.org/welcoming-schools/documents/WS\\_Lesson\\_Media\\_Sleuths\\_Gender\\_Advertising.pdf](https://assets2.hrc.org/welcoming-schools/documents/WS_Lesson_Media_Sleuths_Gender_Advertising.pdf)





# Derechos del niño

## → Asignaturas

- Artes (dibujo/pintura)
- Ciencias sociales
- Lectura y escritura / Lengua / Arte

## 👤 Grupo de alumnos

Ciclo superior de educación primaria

## 🕒 Tiempo necesario

Una clase completa (aprox. 60 min.; puede dividirse en dos sesiones)

## ✂️ Materiales necesarios

Fotocopias, libro *Para cada niño* (For Every Child) (opcional), papel, bolígrafos, lápices de colores, presentación de diapositivas sobre los derechos del niño (acceso abierto en línea; opcional)

## 🗉 Palabras clave:

- derechos del niño
- seguridad

## DESCRIPCIÓN DE LA ACTIVIDAD

El objetivo de este material didáctico elaborado por Oxfam (2015) es presentar a los niños la Convención sobre los Derechos del Niño.

En primer lugar, el profesor presenta la Convención leyendo el libro *For Every Child* (Por cada niño) que se encuentra en los materiales. De forma alternativa, puede explicar a los alumnos en qué consiste dicha Convención.

Posteriormente, el profesor reparte 12 artículos principales de la Convención redactados en lenguaje sencillo y pide a los alumnos que los lean en voz alta. Todo el grupo debate sobre la forma en que la Convención se centra en la salud, la seguridad y la felicidad de los niños. Los alumnos trabajan en pequeños grupos para escoger los tres artículos que consideran más importantes.

Posteriormente, los alumnos, por parejas, elaboran pósteres convincentes para explicar a otras personas la Convención sobre los Derechos del Niño y convencerlas de la importancia de dichos derechos.

Cada pareja de alumnos analiza ante el resto de la clase los tres artículos que consideran más importantes y los motivos de su elección.

## APRENDIZAJES

Ámbito	Objetivos de aprendizaje
Cognitivo: informado e instruido de manera crítica	U1.3 Conoce los derechos humanos básicos, incluidos los derechos de los niños
Comportamiento: éticamente responsable e implicado	U2.2 Respeta la igualdad de derechos y responsabilidades de todas las personas

## NOCIONES BÁSICAS DE LA EDUCACIÓN PARA LA CIUDADANÍA MUNDIAL



Respeto de la diversidad



Conciencia humana compartida



Solidaridad

## CONSEJOS/PIENSE SOBRE ESTO

Esta clase forma parte, junto a otras cinco, de una unidad general sobre los derechos del niño, que abarca una guía para el profesor, información introductoria para profesores y clases donde se aplican derechos del niño a situaciones reales. Complemente esta clase con el material «Tarjetas de los derechos del niño» que puede encontrar en este manual (p. 26).

*Fuente:* Basado en Oxfam Education. 2015b Children's Rights. Session 2: Rights of the Child. Oxford. Puede consultarse la información completa sobre este material en la dirección: <https://www.oxfam.org.uk/education/resources/childrens-rights>



# Activismo en línea

## → Asignaturas

- Ciencias sociales
- Lectura y escritura / Lengua / Arte
- Medios de comunicación
- Tecnología

## 👤 Grupo de alumnos

Ciclo superior de educación primaria

## 🕒 Tiempo necesario

60 minutos (puede dividirse en dos sesiones)

## ✂️ Materiales necesarios

Fotocopias, papel, bolígrafos, lápices de colores (opcional)

## 🗨️ Palabras clave:

- implicación cívica (activismo)
- medios de comunicación

## DESCRIPCIÓN DE LA ACTIVIDAD

En esta clase elaborada por Teaching Tolerance (2019), los alumnos reflexionan sobre diferentes formas en las que los jóvenes usan Internet para tratar de lograr un cambio social positivo, así como las ventajas y desventajas del activismo en línea.

Para empezar, se realiza un debate en la clase para averiguar qué alumnos tienen conocimiento del uso de Internet para llevar a cabo una acción social, asegurándose de que entienden el concepto de «activismo». A continuación, los alumnos leen un breve caso práctico de cómo los jóvenes han utilizado Internet para reivindicar cuestiones sociales.

Posteriormente, los alumnos, en pequeños grupos o parejas, enumeran las ventajas y desventajas de utilizar Internet para llevar a cabo una acción social. El profesor dirige un debate mantenido por toda la clase sobre lo que han identificado los alumnos.

Por grupos, los alumnos elaboran un plan de acción sobre cómo podrían usar los medios digitales para tomar medidas con respecto a un problema producido en su escuela o comunidad.

## APRENDIZAJES

Ámbito	Objetivos de aprendizaje
Comportamiento: éticamente responsable e implicado	U1.1 Identifica tipos de implicación política y cívica dentro de la comunidad (votación, actos benéficos, defensa de derechos)
	U1.2 Puede colaborar con personas o grupos de diversas culturas para realizar acciones colectivas

## NOCIONES BÁSICAS DE LA EDUCACIÓN PARA LA CIUDADANÍA MUNDIAL



Conciencia humana compartida



Solidaridad

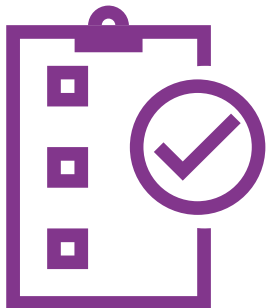
## CONSEJOS/PIENSE SOBRE ESTO

Uno de los casos que se abordan es el secuestro de niñas escolares en Nigeria a manos de Boko Haram. De esta forma, se puede debatir sobre la trata de personas y el terrorismo como desafíos mundiales actuales a los que se enfrenta el estado de derecho. Esta clase puede complementarse con debates sobre cómo utilizar Internet de forma segura y evitar ser víctimas de delitos electrónicos. Como materiales complementarios se pueden utilizar «El zoo en línea» (p. 49), «Adultos que ayudan» (p. 33) y «The Zorbs» (p. 28).

*Fuente:* Basado en Teaching Tolerance. 2019. *Activism Online*. Montgomery, Southern Poverty Law Center. Puede consultarse la información completa sobre este material en la dirección: <https://www.tolerance.org/classroom-resources/tolerance-lessons/activism-online>




## Unidades o proyectos



En esta sección se proporcionan planes de clase y proyectos que pueden utilizar los docentes para realizar un tratamiento continuo y prolongado en el tiempo de temas sobre el estado de derecho. Las unidades formadas por varias clases o que incluyen un proyecto ofrecen una oportunidad para que los alumnos amplíen sus conocimientos y habilidades partiendo de una introducción básica hasta lograr un análisis más profundo y una aplicación del tema abordado.

El aprendizaje basado en proyectos es uno de los métodos de aprendizaje participativos más extendidos que puede servir para enseñar cualquier tema o habilidad que se desee. Los alumnos participan elaborando un proyecto donde aplican sus habilidades cognitivas y creativas, al tiempo que, mediante labores de investigación, se familiarizan en mayor medida con el tema que se está tratando.



# Normas y leyes: Las bases de la convivencia

## → Asignaturas

- Ciencias sociales
- Educación artística (dramatización o juego de roles)

## 👤 Grupo de alumnos

Primer ciclo de educación primaria  
Ciclo superior de educación primaria

## 🕒 Tiempo necesario

Periodos de 4 clases

## ✂️ Materiales necesarios

Pizarra, pelotas suaves, bolígrafos, lista de normas escolares, notas adhesivas o papel

## 🗝️ Palabras clave:

- cooperación
- democracia
- inclusión
- leyes (creación, motivos de su existencia)
- normas (modificación con el paso del tiempo, aula, creación de estas, motivos de su existencia)

## DESCRIPCIÓN DE LA ACTIVIDAD

El objetivo de esta unidad elaborada por el Consejo de Europa y PHZH - International Projects in Education (2010) es ayudar a los alumnos a practicar procesos mediante los cuales las personas elaboran las leyes que desean que regulen la vida. Se trata de una unidad formada por cuatro clases desglosada de la siguiente forma:

En la primera clase, los alumnos participan en un juego para experimentar la función que tienen las normas. El profesor los dirige en un debate sobre la necesidad de la existencia de normas en función de su experiencia en el juego. Los alumnos, por parejas, asocian las normas escolares con sus derechos y responsabilidades para con la escuela.

En la segunda clase, los alumnos realizan un juego de roles en pequeños grupos para mostrar las consecuencias de incumplir las normas escolares. Todo el grupo debate sobre los motivos por los que se elaboran normas, quién debería participar en la elaboración o modificación de las normas y las consecuencias de su incumplimiento. En grupos pequeños, se debate sobre lo que les gustaría cambiar en las normas escolares, por qué y cómo.

En la tercera clase, los alumnos se ponen de acuerdo sobre las normas aceptadas por la mayoría y analizan ideas para escuchar las opiniones de la minoría.

Por último, en la cuarta clase, los alumnos deciden los criterios que hacen que una norma sea buena, comparan sus nuevas normas con los criterios y redactan y firman un contrato definitivo. Presentan dicho contrato a otras clases.

## APRENDIZAJES

Ámbito	Objetivos de aprendizaje
Cognitivo: informado e instruido de manera crítica	L2.2 Entiende los motivos por los que las normas y leyes justas hacen que las familias y las escuelas sean más fuertes y seguras
	U2.1 Puede identificar las características de una comunidad que convive de forma pacífica

## NOCIONES BÁSICAS DE LA EDUCACIÓN PARA LA CIUDADANÍA MUNDIAL

 Respeto de la diversidad	 Conciencia humana compartida	 Solidaridad
---	--	--

## CONSEJOS/PIENSE SOBRE ESTO

Los materiales de "Living Democracy" están disponibles en albanés, bosnio, croata, francés, georgiano, griego, inglés, macedonio, montenegrino, rumano, serbio y ucraniano. Los seis manuales de la serie se encuentran en la dirección [https://www.coe.int/en/web/edc/living-democracy-manuals#%2210618501%22:\[\]](https://www.coe.int/en/web/edc/living-democracy-manuals#%2210618501%22:[])

*Fuente:* Basado en Consejo de Europa y PHZH - International Projects in Education. 2010. *Growing up in Democracy: Lesson plans for primary level on democratic citizenship and human Rights* (EDC/HRE). UNIT 5: Normas y leyes. Publicaciones del Consejo de Europa, págs. 51–58. <https://rm.coe.int/CoERMPublicCommonSearchServices/DisplayDCTMContent?documentId=09000016802f727d> (consultado el 9 de enero de 2019.)







# Identidad y pertenencia

## → Asignaturas

- Ciencias sociales
- Lectura y escritura / Lengua / Arte

## 👤 Grupo de alumnos

Ciclo superior de educación primaria

## 🕒 Tiempo necesario

Periodos de varias clases (entre 3 y 4 para finalizar todas las actividades)

## ✂️ Materiales necesarios

Fotocopias, lápices de colores, papel, bolígrafos

## 🗉 Palabras clave:

- derechos humanos (conocimiento de los)
- desarrollo de la comunidad
- implicación cívica
- valores (empatía, respeto, solidaridad, tolerancia)

## DESCRIPCIÓN DE LA ACTIVIDAD

Esta serie de actividades elaborada por Bowden & Wilson (2014) para la Cruz Roja británica anima a los alumnos a pensar de manera crítica sobre el estigma y la migración y lo que nos hace ser lo que somos.

En la primera actividad los alumnos realizan una descripción de una persona con imágenes o palabras que la describan. Después, preguntan a un compañero «¿Qué crees que me hace ser lo que soy?» y escribe las respuestas dadas sobre la persona en su página. El profesor les pide que consideren las diferencias entre cómo se ven a sí mismos y cómo los ve su compañero. El profesor guía un debate de clase para tratar de entender con frecuencia vemos a las personas de forma diferente a como ellas se ven a sí mismas.

En el debate mantenido con toda la clase, el profesor explica el concepto de «estigma» y analiza ejemplos o tipos de él. Además, debaten sobre los motivos por los que las personas pueden estigmatizar a otras y las repercusiones de ello.

Para aprender el concepto de «migración», los alumnos, en primer lugar, se trasladan a un espacio amplio para «trazar en un mapa» de dónde proceden ellos y sus familias. En pequeños grupos, los alumnos leen los supuestos sobre las «historias de migración» y deciden en qué medida las personas que las protagonizan escogen o se ven obligadas a emigrar. Aprenden a empatizar con los migrantes a través de las historias que se sugieren y el debate posterior.

## APRENDIZAJES

Ámbito	Objetivos de aprendizaje
Socioemocional: conectado socialmente y respetuoso con la diversidad	U2.1 Aprecia los valores compartidos que unen a comunidades fuertes (generosidad, equidad, solidaridad en proyectos comunitarios) U3.2 Desarrolla valores y actitudes que permiten a las personas vivir juntas de forma pacífica (respeto, igualdad, empatía, solidaridad, aceptación de los demás)
Comportamiento: éticamente responsable e implicado	U2.2 Expresa su punto de vista personal sobre la justicia y las cuestiones de ámbito mundial relacionadas con el estado de derecho y una cultura de la legalidad

## NOCIONES BÁSICAS DE LA EDUCACIÓN PARA LA CIUDADANÍA MUNDIAL



Conciencia humana compartida



Solidaridad

## CONSEJOS/PIENSE SOBRE ESTO

Tras realizar estas actividades, puede plantearse que los alumnos jueguen en línea a «Against all odds» (Contra todo pronóstico, p. 30) para seguir reforzando su empatía hacia los migrantes y solicitantes de asilo.

*Fuente:* Basado en Bowden, R. y Wilson, R. 2014. *Identity and Belonging*. Cruz Roja británica. Puede consultarse la información completa sobre este material en la dirección: <https://www.redcross.org.uk/get-involved/teaching-resources/identity-and-belonging>



# Folleto sobre buenas prácticas para la creación de un parlamento escolar

## → Asignaturas

- Artes (dibujo/pintura)
- Ciencias sociales
- Lectura y escritura / Lengua / Arte
- Tecnología

## 👤 Grupo de alumnos

Ciclo superior de educación primaria

## 🕒 Tiempo necesario

Varias semanas o meses (dependiendo del proyecto)

## ✂️ Materiales necesarios

Papel, bolígrafos, material de dibujo, cámara de fotos, videocámara, *smartphone* o *tablet* (la mayoría son opcionales, y dependen del proyecto)

## 🗉 Palabras clave:

- democracia
- derechos humanos (conocimiento de los)
- desarrollo de la comunidad
- implicación cívica
- instituciones jurídicas (parlamento)

## DESCRIPCIÓN DE LA ACTIVIDAD

En este folleto de OOPS (2015) se ofrece a los profesores materiales de apoyo a los alumnos para crear un parlamento escolar a fin de concienciar y adoptar medidas para promocionar los derechos humanos.

Ofrece información sobre seis ejemplos de prácticas óptimas de servicios comunitarios y proyectos de actuación procedentes de escuelas del OOPS. El sección de prácticas óptimas no solo servirá de inspiración a los profesores para dirigir proyectos similares, sino que también se proporciona una plantilla para que otros clubes reflexionen sobre sus prácticas a través de:

- Documentación sobre la naturaleza de la práctica y sus logros;
- Explicación de las características de una práctica positiva;
- Creación de una sección de preguntas y respuestas sobre la repercusión de la práctica para los alumnos y la comunidad;
- Posibilidad de buscar información adicional para la práctica;
- Reunión de reflexión con actividades de seguimiento y ampliación.

Tras los casos prácticos de prácticas óptimas, en este folleto se incluyen ideas, directrices y pasos para ayudar a que otros centros escolares contribuyan a crear una cultura basada en los derechos humanos.

Por último, se ofrecen materiales didácticos y plantillas para la planificación y evaluación de parlamentos escolares y las actividades que se realizan en él.

## APRENDIZAJES

Ámbito	Objetivos de aprendizaje
Comportamiento: éticamente responsable e implicado	U3.2 Se implica en el trabajo comunitario y busca oportunidades de implicación positiva

## NOCIONES BÁSICAS DE LA EDUCACIÓN PARA LA CIUDADANÍA MUNDIAL

 <p>Respeto de la diversidad</p>	 <p>Conciencia humana compartida</p>	 <p>Solidaridad</p>
---	--	--

## CONSEJOS/PIENSE SOBRE ESTO

Elija y adapte un proyecto dependiendo de los intereses de los alumnos y las necesidades de la comunidad. Con respecto a la implicación comunitaria fuera del entorno escolar, pruebe con un proyecto como «Picking Olives» (Recolección de aceitunas). La implicación directa en la comunidad es fundamental para que los alumnos desarrollen sus habilidades de participación como ciudadanos mutuamente responsables en su edad adulta.

*Fuente:* Basado en Organismo de Obras Públicas y Socorro de las Naciones Unidas para los Refugiados de Palestina en el Cercano Oriente (OOPS). 2015. *UNRWA School Parliament Good Practices Booklet*. Ammán, Jordania, Departamento de Educación del OOPS, Equipo de Derechos Humanos, Resolución de Conflictos y Tolerancia (HRCRT). Puede consultarse la información completa sobre este material en la dirección: [https://www.unrwa.org/sites/default/files/school\\_parliament\\_good\\_practices\\_booklet\\_english\\_11.11.2015.pdf](https://www.unrwa.org/sites/default/files/school_parliament_good_practices_booklet_english_11.11.2015.pdf)



## Historias y libros



En esta sección se describen brevemente historias y literatura de todo el mundo que pueden utilizarse para enseñar conceptos y valores relacionados con el estado de derecho. Para los alumnos de menor edad, el uso de historias suele resultar más interesante y relevante para ellos que las clases más abstractas y teóricas. A través de las historias, que pueden leerse en voz alta a los niños pequeños o realizar una lectura guiada con los alumnos de mayor edad, los profesores pueden incorporar temas relacionados con el estado de derecho en las asignaturas de lengua y literatura.

Aunque gran parte de los materiales didácticos contenidos en el presente manual recurren a historias en mayor o menor medida, la mayoría de ellas han sido escritas expresamente para la clase en vez de ser literatura de calidad o historias tradicionales familiares. Para enseñar valores (como la empatía, el cuidado, el respeto, la tolerancia y otros valores fundamentales de una cultura de la legalidad) es necesario llegar tanto a la mente como al corazón de los alumnos, una tarea para la que resulta muy adecuada la lectura de cuentos (Benavot et al., 2018).

El primer material didáctico de esta sección ofrece asesoramiento a los profesores sobre cómo utilizar la literatura y los cuentos para enseñar valores a los alumnos. El resto de materiales constituyen ejemplos de historias específicas que pueden utilizar los profesores, con preguntas para encuadrar un debate a fin de enfatizar en los conceptos relacionados con el estado de derecho. El profesor puede utilizar dichas preguntas de la forma que resulte más adecuada para las habilidades que esté potenciando en los alumnos, por ejemplo, debate de toda la clase; reflexión individual, análisis en pareja y exposición a toda la clase; conversaciones en grupos pequeños; respuesta por escrito.

Los profesores deben utilizar la presente sección para obtener ideas y, posteriormente, seleccionar historias y libros pertenecientes a su propio contexto para usarlos con sus alumnos.



# Historias que enseñan sobre la vida

## → Asignaturas

- Lectura y escritura / Lengua / Arte

## 👤 Grupo de alumnos

Primer ciclo de educación primaria

## 🕒 Tiempo necesario

Entre 30 y 45 minutos (dependiendo de la historia escogida)

## ✂️ Materiales necesarios

Historia (contada de forma verbal o impresa)

## 🗉 Palabras clave:

- cooperación
- igualdad
- inclusión

## DESCRIPCIÓN DE LA ACTIVIDAD

El objetivo del presente material didáctico elaborado por Jalongo (2019) es ofrecer consejos a los profesores sobre cómo ayudar a los alumnos de manera efectiva a adquirir valores mientras escuchan historias o leen libros ilustrados.

El material didáctico contiene una serie de recomendaciones fundamentales para elegir una historia y, posteriormente, seguir un proceso previo, durante y posterior a la lectura:

- Establecer un objetivo de la lectura a fin de que los alumnos estén preparados previamente para centrarse en las cuestiones clave que se han identificado;
- Realizar pausas cuando se lean partes específicas de la historia donde se muestren valores que se desea resaltar a los alumnos. Plantear preguntas en voz alta: preguntar sobre lo que se está leyendo o porqué los personajes se sienten o comportan de la manera en que lo hacen;
- Tras la lectura, guiar de forma intencionada el debate, en primer lugar, ayudando a los alumnos a identificarse con los personajes y, después, a expresar sus emociones sobre la historia. Posteriormente, analizar sus opiniones;
- Permitir que todos los niños realicen comentarios.

En el material didáctico también se ofrecen consejos sobre cómo crear un entorno propicio para incluir la lectura de historias y cuentos durante el día en determinados espacios.

## APRENDIZAJES

Ámbito	Objetivos de aprendizaje
Socioemocional: conectado socialmente y respetuoso con la diversidad	L1.1 Desarrolla relaciones positivas con los demás
	L1.2 Entiende la forma en la que las emociones y los comportamientos afectan a los demás (tanto positiva como negativamente)

## NOCIONES BÁSICAS DE LA EDUCACIÓN PARA LA CIUDADANÍA MUNDIAL

 <p>Respeto de la diversidad</p>	 <p>Conciencia humana compartida</p>	 <p>Solidaridad</p>
---	--	--

## CONSEJOS/PIENSE SOBRE ESTO

Se ofrece una lista de libros que enseñan sobre la vida.

*Fuente:* Basado en Jalongo, M.R. 2019. *Stories that Teach Life Lessons*. Early Childhood Today. Scholastic. Puede consultarse la información completa sobre este material en la dirección: <https://www.scholastic.com/teachers/articles/teaching-content/stories-teach-life-lessons/>





# El pozo de la verdad

## → Asignaturas

- Lectura y escritura / Lengua / Arte

## 👤 Grupo de alumnos

Primer ciclo de educación primaria

## 🕒 Tiempo necesario

45 minutos

## ✂️ Materiales necesarios

Historia (contada de forma oral, impresa o en vídeo)

## 📖 Palabras clave:

- desarrollo de la comunidad
- normas (motivos de su existencia)
- toma de decisiones éticas
- valores (integridad)

## DESCRIPCIÓN DE LA ACTIVIDAD

Este libro ilustrado infantil de Hamilton, Weiss y Wrenn (2008), basado en un cuento popular egipcio, enseña la importancia de compartir y ser sincero.

Una cabra, un gallo y un burro son tres amigos que colaboran para sembrar un campo de tréboles. Después de que los tres cuiden pacientemente del campo y esperen a que crezca la plantación, el burro entra a hurtadillas en el campo y se come los tréboles. Después, los tres amigos van al Pozo de la Verdad para averiguar quién es el responsable, con lo que se descubre la culpabilidad y el engaño del burro.

Esta nueva versión del cuento en inglés en formato de libro ilustrado puede adquirirse o leerse en voz alta en un vídeo de YouTube. Tras la lectura de la historia, el profesor puede dirigir un debate sobre 1) La moraleja de la historia 2) Los valores que son importantes para la consolidación de una comunidad y 3) si el castigo del burro es justo. ¿Por qué? o ¿por qué no?

## APRENDIZAJES

Ámbito	Objetivos de aprendizaje
Cognitivo: informado e instruido de manera crítica	L2.2 Entiende los motivos por los que las normas y leyes justas hacen que las familias y las escuelas sean más fuertes y seguras
Socioemocional: conectado socialmente y respetuoso con la diversidad	L2.2 Valora la importancia de las buenas relaciones para el bienestar de la sociedad
Comportamiento: éticamente responsable e implicado	L1.2 Apoya las decisiones que contribuyen a la mejora del entorno escolar

## NOCIONES BÁSICAS DE LA EDUCACIÓN PARA LA CIUDADANÍA MUNDIAL



Conciencia humana compartida



Solidaridad

## CONSEJOS/PIENSE SOBRE ESTO

Puede invitar a un padre o un miembro de la comunidad para que cuente la historia y responda a las preguntas de los alumnos sobre los valores y enseñanzas del cuento. La editorial del libro, August House, dispone de gran cantidad de recursos gratuitos para profesores en su sitio web (como libros ilustrados interactivos y planes de clase basadas en historias orales centradas en valores). Pueden consultarse en: <https://www.augusthouse.com/learning-resources>

*Fuente:* Basado en Hamilton, M., Weiss, M. y Wrenn, T. 2008. *The Well of Truth: A Folktale from Egypt*. Atlanta, Georgia, August House Publishers. Puede consultarse la información completa sobre este material en la dirección: <https://www.storybookcove.com/book/9780874838800>. Puede verse un vídeo de la historia en: <https://www.youtube.com/watch?v=8OUTz5t-6Vg>



# Que prevalezca la justicia

## → Asignaturas

- Ciencias sociales
- Educación artística (dramatización o juego de roles)
- Lectura y escritura / Lengua / Arte

## 👤 Grupo de alumnos

Primer ciclo de educación primaria  
Ciclo superior de educación primaria

## 🕒 Tiempo necesario

45 a 60 minutos

## ✂️ Materiales necesarios

Historia (contada de forma verbal o impresa)

## 🗨️ Palabras clave:

- cooperación
- desarrollo de la comunidad
- resolución de conflictos (mediación)

## DESCRIPCIÓN DE LA ACTIVIDAD

Esta historia tradicional oral del Centro de Formación a Distancia de Lesoto (2017) cuenta cómo un pequeño conflicto entre personas puede extenderse y alcanzar mayor escala en la comunidad. La confianza y disponibilidad para colaborar ayuda a mitigar el conflicto y evitar que aumenten sus dimensiones. El profesor lee la historia y dirige un debate entre los alumnos.

Sugerencias de preguntas de análisis:

- ¿Cuál era el problema del conflicto inicial?
- ¿Qué función desempeñaba el jefe?
- ¿Por qué es importante tener un mediador?
- ¿Qué cualidades de un mediador son importantes?
- ¿Has ayudado alguna vez a otras personas a resolver un conflicto? ¿Cómo?

Tras el debate mantenido, se pide a los alumnos que formen grupos para representar una historia donde haya dos partes opuestas y un mediador. Pueden elegir una historia creada por ellos o la que se cuenta en la historia leída en clase.

## APRENDIZAJES

Ámbito	Objetivos de aprendizaje
Cognitivo: informado e instruido de manera crítica	U2.1 Puede identificar las características de una comunidad que convive de forma pacífica
Socioemocional: conectado socialmente y respetuoso con la diversidad	L3.1 Escucha y puede mostrarse de acuerdo y en desacuerdo de forma pacífica con los demás L3.2 Se muestra abierto a aceptar puntos de vista y perspectivas diferentes

## NOCIONES BÁSICAS DE LA EDUCACIÓN PARA LA CIUDADANÍA MUNDIAL



Respeto de la diversidad



Solidaridad

## CONSEJOS/PIENSE SOBRE ESTO

Disponible en inglés y sesoto el libro donde se recoge la historia contiene también reflexiones de profesores que han realizado un curso de formación sobre educación para la paz. Los profesores pueden ampliar la actividad para debatir sobre otros conflictos en los que puede ser necesaria la mediación (como en el seno de una familia o entre países).

*Fuente:* Basado en Centro de Formación a Distancia de Lesotho. 2017. *Peace, The Best Way (Ngoan'a Khotso Ha a Lebale Tsa Khotso)*. Seúl, UNESCO-Centro de Asia y el Pacífico de Educación para el Entendimiento Internacional (APCEIU), pp. 31–33. Puede consultarse la información completa sobre este material en la dirección: [http://www.unescoapceiu.org/board/bbs/board.php?bo\\_table=m412&wr\\_id=86](http://www.unescoapceiu.org/board/bbs/board.php?bo_table=m412&wr_id=86)





# Patrimonio cultural inmaterial: Tradiciones orales

## → Asignaturas

- Ciencias sociales
- Lectura y escritura / Lengua / Arte

## 👤 Grupo de alumnos

Primer ciclo de educación primaria  
Ciclo superior de educación primaria

## 🕒 Tiempo necesario

Variable – depende del texto que escoja el profesor

## ✂️ Materiales necesarios

Literatura oral (o una versión impresa)

## 🗉 Palabras clave:

- desarrollo de la comunidad
- toma de decisiones éticas

## DESCRIPCIÓN DE LA ACTIVIDAD

Este material didáctico forma parte de una base de datos de literatura tradicional oral mundial de la UNESCO, Patrimonio Cultural Inmaterial de la humanidad.

Los profesores pueden buscar fuentes de tradición oral procedentes de sus regiones u otras partes del mundo, recurriendo a la literatura tradicional para identificar actos o héroes a través de los cuales se puedan explorar ideas sobre el estado de derecho.

Un ejemplo que recoge temas relacionados con el estado de derecho es la Carta del Mandén. Transmitida mediante la tradición oral, esta carta es una de las primeras referencias a los derechos fundamentales (literatura oral relacionada: Epopeya de Sundiata).

Sugerencias de preguntas de análisis sobre literatura oral y folclore:

- ¿Qué valores muestra el jefe o líder que aparece en la historia que lo hacen ser un buen líder?
- ¿De qué forma el personaje actúa de manera justa o injusta?
- Da un ejemplo de cuándo un personaje no ha seguido las normas de la sociedad.
- ¿Cuáles fueron las consecuencias de sus acciones?
- ¿Cómo afectó esta decisión al personaje?
- ¿Cómo afectó esta decisión a otras personas?

## APRENDIZAJES

Ámbito	Resultados de aprendizaje esperados
Cognitivo: informado e instruido de manera crítica	U2.1 Puede identificar las características de una comunidad que convive de forma pacífica
Socioemocional: conectado socialmente y respetuoso con la diversidad	U2.1 Aprecia los valores compartidos que unen a comunidades fuertes
Comportamiento: éticamente responsable e implicado	L2.2 Asume responsabilidad por la forma en la que las decisiones y acciones le afectan a sí mismo y a los demás

## NOCIONES BÁSICAS DE LA EDUCACIÓN PARA LA CIUDADANÍA MUNDIAL



Respeto de la diversidad



Conciencia humana compartida



Solidaridad

## CONSEJOS/PIENSE SOBRE ESTO

La literatura tradicional permite invitar a un narrador de cuentos tradicionales para que participe en el proceso de aprendizaje. Anime a los alumnos a debatir sobre las preguntas anteriores directamente con el invitado.

*Fuente:* Basado en Patrimonio Cultural Inmaterial de la UNESCO. 2019. *Indaga en el patrimonio vivo Tradiciones y expresiones orales* Puede consultarse la información completa sobre este material en la dirección: <https://ich.unesco.org/en/RL/manden-charter-proclaimed-in-kurukan-fuga-00290>



# El zoológico en línea

## → Asignaturas

- Lectura y escritura / Lengua / Arte
- Medios de comunicación
- Tecnología

## 👤 Grupo de alumnos

Primer ciclo de educación primaria  
Ciclo superior de educación primaria

## 🕒 Tiempo necesario

30 minutos (solo lectura);  
45 minutos (clase de lengua y literatura)

## ✂️ Materiales necesarios

Libro (incluido en el material didáctico), papel y bolígrafo (opcional, para gráficos)

## 👉 Palabras clave:

- acoso (ciberacoso)
- delitos (delitos informáticos)
- medios de comunicación
- seguridad

## DESCRIPCIÓN DE LA ACTIVIDAD

La finalidad de este libro de Drobna y Abdel-Salam (2016) es enseñar a los alumnos jóvenes los usos positivos de Internet de manera segura.

Mediante imágenes y personajes atractivos, este libro muestra que Internet puede utilizarse de manera positiva para:

- Mantener el contacto;
- Aprender cosas sobre el mundo;
- Pedir ayuda;
- Jugar.

Además, el libro ayuda a los alumnos a entender los problemas con respecto a las relaciones sociales y la seguridad que pueden producirse como consecuencia del uso de Internet. Ofrece a los alumnos consejos específicos y normas para mantener la seguridad cuando se utilice Internet.

Un profesor o un padre puede leer en voz alta una historia a los alumnos del primer ciclo de primaria y los alumnos del ciclo superior de primaria pueden leerla de forma individual o en grupos.

Para mejorar la comprensión de la historia por parte de los alumnos, pueden rellenar un gráfico donde se enumeren los usos positivos frente a los peligros de Internet o un gráfico donde se recojan problemas y soluciones, enumerando las normas para abordar cada peligro.

## APRENDIZAJES

Ámbito	Resultados de aprendizaje esperados
Cognitivo: informado e instruido de manera crítica	L3.1 Sabe dónde buscar información sobre normas y seguridad y a quién solicitarla
Socioemocional: conectado socialmente y respetuoso con la diversidad	U1.2 Es fuerte frente a las influencias negativas

## NOCIONES BÁSICAS DE LA EDUCACIÓN PARA LA CIUDADANÍA MUNDIAL



Solidaridad

## CONSEJOS/PIENSE SOBRE ESTO

Este libro puede descargarse de forma gratuita en ocho idiomas (alemán, árabe, chino, español, farsi, francés, inglés y ruso). También hay disponible en alemán una guía para padres que deseen utilizar el libro.

*Fuente:* Basado en Drobna, D. y Abdel-Salam, A. 2016. *The Online Zoo*. Viena, Internet Service Providers Austria (ISPA). Puede consultarse la información completa sobre este material en la dirección:  
<https://www.unodc.org/e4j/en/primary/e4j-tools-and-materials/the-online-zoo.html>







# Lilito en la escuela [Lilito na escola]

## → Asignaturas

- Ciencia
- Ciencias sociales
- Lectura y escritura / Lengua / Arte
- Matemáticas

## 👤 Grupo de alumnos

Ciclo superior de educación primaria

## 🕒 Tiempo necesario

30-45 minutos

## ✂️ Materiales necesarios

Libro (contado de forma verbal o impreso)

## 🗉 Palabras clave:

- delincuencia (corrupción)
- toma de decisiones éticas

## DESCRIPCIÓN DE LA ACTIVIDAD

Este libro elaborado por la UNODC y la Fiscalía General y el Ministerio de Educación de la República de Mozambique (2016) enseña a los alumnos los valores necesarios para crecer de forma sana y participar en una sociedad donde no exista corrupción.

Este libro muestra situaciones de la vida escolar fáciles de entender de la mano de un alumno de la escuela primaria, Lilito.

En el libro se ofrecen una serie de ejemplos que pueden utilizarse de distintas formas:

- copiar en un examen;
- jugar al fútbol;
- cómo un proyecto de construcción puede verse afectado por la corrupción.

## APRENDIZAJES

Ámbito	Resultados de aprendizaje esperados
Comportamiento: éticamente responsable e implicado	U2.1 Puede reconocer dilemas éticos y aplicar un sentido ético en la vida diaria (decir la verdad, respetar las pertenencias de los demás)
	U2.2 Expresa su punto de vista personal sobre la justicia y las cuestiones de ámbito mundial relacionadas con el estado de derecho y una cultura de la legalidad

## NOCIONES BÁSICAS DE LA EDUCACIÓN PARA LA CIUDADANÍA MUNDIAL



Conciencia humana compartida



Solidaridad


## CONSEJOS/PIENSE SOBRE ESTO

Una parte del libro se desarrolla en una obra. Puede utilizarse en clases de Matemáticas o Ciencias. El libro está disponible en portugués.

*Fuente:* Basado en UNODC, Fiscalía General y el Ministerio de Educación de la República de Mozambique. 2016. *Lilito na Escola [Lilito en la escuela]*. Maputo, Mozambique. UNODC/ORAM (Oficina Regional para África Meridional). Puede consultarse la información completa sobre este material en la dirección: [https://www.unodc.org/e4j/data/\\_primary\\_lower\\_p\\_primary\\_upper\\_p\\_/369\\_lilito\\_in\\_school.html?lng=en](https://www.unodc.org/e4j/data/_primary_lower_p_primary_upper_p_/369_lilito_in_school.html?lng=en)

Materiales

para fuera del aula



En esta sección los profesores encontrarán orientaciones para incorporar la transparencia, la equidad y otros conceptos del estado de derecho en actividades deportivas y al aire libre.

En los últimos años se ha generalizado el uso del deporte como recurso didáctico para mejorar la autoestima, fortalecer los vínculos sociales y permitir que los participantes se identifiquen con una meta.

Por otro lado, las excursiones permiten a los alumnos aplicar de forma concreta en su propia comunidad los conocimientos adquiridos en el aula. Mediante las excursiones, los alumnos pueden comprobar cómo el estado de derecho apoya a comunidades inclusivas, pacíficas y justas. Pueden observar las normas que permiten la colaboración entre los miembros de la comunidad y el respeto a los derechos de los demás, así como aprender sobre instituciones que son sólidas, de confianza y que consolidan el estado de derecho.



# El espíritu deportivo

## → Asignaturas

- Educación física
- Lectura y escritura / Lengua / Arte

## 👤 Grupo de alumnos

Primer ciclo de educación primaria  
Ciclo superior de educación primaria

## 🕒 Tiempo necesario

Periodos de 4 clases

## ✂️ Materiales necesarios

Fotocopia, bolígrafos

## ⇒ Palabras clave:

- deportes
- desarrollo de la comunidad
- normas (motivos de su existencia)
- valores (equidad)

## DESCRIPCIÓN DE LA ACTIVIDAD

El objetivo de esta unidad elaborada por la Agencia Mundial Antidopaje (2015) es presentar a los alumnos los valores del espíritu deportivo para que entiendan la importancia del juego justo y asocien dichos valores a la vida diaria fuera de los juegos y el deporte.

En la primera clase se presentan a los alumnos los 11 valores del espíritu deportivo. En grupos pequeños, elaboran sus propios ejemplos, que deben mostrar o violar dichos valores.

En la segunda clase los alumnos leen historias de deportistas reales y analizan cómo demostraron los valores del espíritu deportivo por medio de sus acciones.

En la tercera clase se pregunta a los alumnos cómo se aplican los valores del espíritu deportivo a la vida diaria fuera del deporte.

En la última clase se explica a los alumnos el compromiso olímpico y, posteriormente, en grupos pequeños o de forma individual, redactan sus propios compromisos basados en los valores del espíritu deportivo.

## APRENDIZAJES

Ámbito	Resultados de aprendizaje esperados
Socioemocional: conectado socialmente y respetuoso con la diversidad	L1.3 Tiene una imagen positiva de sí mismo U1.3 Desarrolla empatía, solidaridad y sentimiento de pertenencia a la comunidad.
Comportamiento: éticamente responsable e implicado	L1.1 Trabaja bien en grupo (comparte, escucha y es colaborador)

## NOCIONES BÁSICAS DE LA EDUCACIÓN PARA LA CIUDADANÍA MUNDIAL



Conciencia humana compartida



Solidaridad

## CONSEJOS/PIENSE SOBRE ESTO

En la unidad se recogen ideas sobre el uso de los valores del espíritu deportivo como tema para tratar en el aula o en el contexto escolar general durante todo un curso. La asignatura de Educación Física o los equipos deportivos podrían utilizar estas clases para animar a los alumnos a reconocer cuándo se demuestran los valores durante el ejercicio y los juegos realizados. Ver el material didáctico «¡Bien jugado!» que se recoge en el presente manual (p. 54).

*Fuente:* Basado en Agencia Mundial Antidopaje (AMA). 2015. *Teacher's Tool Kit*. Montreal, Canadá: Agencia Mundial Antidopaje, págs. 5–37. Puede consultarse la información completa sobre este material en la dirección: <https://www.wada-ama.org/en/resources/education-and-awareness/teachers-tool-kit>



# ¡Bien jugado!

## → Asignaturas

- Educación física
- Lectura y escritura / Lengua / Arte

## 👤 Grupo de alumnos

Primer ciclo de educación primaria  
Ciclo superior de educación primaria

## 🕒 Tiempo necesario

60 minutos (podría dividirse en 2 sesiones más cortas – actividades antes del partido y, posteriormente, un partido y un debate posterior)

## ✂️ Materiales necesarios

Ejemplos de partidos (vídeos, fotografías, periódicos o Internet), papel y bolígrafo, equipamiento del deporte que se elija, videocámara (opcional)

## 🗉 Palabras clave:

- cooperación
- deportes
- medios de comunicación
- normas (motivos de su existencia)
- toma de decisiones éticas
- valores (equidad)

## DESCRIPCIÓN DE LA ACTIVIDAD

En esta clase elaborada por el Commonwealth de Australia (2006), los alumnos investigan e identifican las directrices deportivas «mejores y más justas», las ponen en práctica en un partido y reflexionan sobre la experiencia.

En primer lugar, el profesor dirige a los alumnos en un debate sobre los deportes que les gustan, la deportividad buena frente a la mala y la importancia del juego justo.

Posteriormente, los alumnos examinan ejemplos de partidos reales mediante vídeos, periódicos, fotografías o Internet. El profesor dirige un debate sobre las conductas deportivas positivas o negativas que se han observado, considerando las consecuencias de las acciones y la importancia de las normas en el deporte.

Después, los alumnos trabajan en grupos reducidos, cada uno de los cuales debatirá sobre un valor. De forma individual aportan ideas sobre cómo demostrar dicho valor a través del deporte y, después, resumen sus ideas antes de presentarlas al resto de la clase. Tras la presentación del grupo y una reflexión individual por escrito, los alumnos, en grupos, redactan una lista de la forma «mejor y más justa» de jugar a un deporte donde se muestre una conducta deportiva positiva.

Después, los alumnos juegan un partido mientras otra persona (p. ej., el profesor) lo graba. Posteriormente, el grupo analiza ejemplos de cómo han demostrado una buena deportividad durante el partido. Se concluye con un debate sobre cómo aplicar la lista fuera del deporte.

## APRENDIZAJES

Ámbito	Resultados de aprendizaje esperados
Socioemocional: conectado socialmente y respetuoso con la diversidad	L1.2 Entiende la forma en la que las emociones y los comportamientos afectan a los demás (tanto positiva como negativamente)
	U3.2 Desarrolla valores y actitudes que permiten a las personas vivir juntas de forma pacífica

## NOCIONES BÁSICAS DE LA EDUCACIÓN PARA LA CIUDADANÍA MUNDIAL



Conciencia humana compartida



Solidaridad

## CONSEJOS/PIENSE SOBRE ESTO

Puede combinar el deporte abordado en esta actividad con la unidad «El espíritu deportivo» que se recoge también en el presente manual (p. 53). La tecnología utilizada en este material didáctico es opcional. En caso de que no se disponga de los aparatos necesarios, se puede debatir sobre partidos que los alumnos hayan visto o sobre los que hayan escuchado hablar.

*Fuente:* Basado en Commonwealth de Australia. 2006. *Well Played!* Melbourne, Values Education for Australian Schooling. Puede consultarse la información completa sobre este material en la dirección:  
[http://www.curriculum.edu.au/verve/\\_resources/Currprim\\_Well\\_played.pdf](http://www.curriculum.edu.au/verve/_resources/Currprim_Well_played.pdf)



# Agarra la cola

## → Asignaturas

- Ciencias sociales
- Educación física

## 👤 Grupo de alumnos

Primer ciclo de educación primaria  
Ciclo superior de educación primaria

## 🕒 Tiempo necesario

30 minutos

## ✂️ Materiales necesarios

Materiales para hacer las «colas»  
(bolsas de plástico, tiras de periódico, cuerda)

## 🗝️ Palabras clave:

- deportes
- igualdad
- normas (motivos de su existencia)

## DESCRIPCIÓN DE LA ACTIVIDAD

Este juego diseñado por Instituto Promundo (2016) permite a los alumnos experimentar situaciones de desigualdad y relaciones de poder.

El profesor proporciona una «cola» a todos los alumnos. Posteriormente, les da instrucciones para que mantengan la cola durante un minuto. Si los alumnos tratan de agarrar la cola de otro compañero durante dicho minuto, el profesor puede aprovechar la oportunidad para reforzar la importancia de seguir las normas.

A continuación, el profesor agarra la cola de la mitad de los alumnos y les pide a todos que traten de tener una cola antes de que él diga «¡Se acabó el tiempo!». Todos los alumnos tratarán de quitarse las colas. Por último, el profesor empareja a cada alumno con otro que tenga un tamaño y habilidades similares y los volverá a retar para ver quién de cada pareja puede conservar la cola.

Después, el profesor dirige a los alumnos en un debate de reflexión sobre el juego. Deben considerar qué les hizo intentar agarrar la cola de otro compañero, qué tipos de desigualdades o diferencias de poder se produjeron y cómo se relacionan con las situaciones en la vida diaria. Este material didáctico anima al profesor a dirigir el debate hacia cuestiones específicas de desigualdad o justicia social relevantes para sus alumnos.

## APRENDIZAJES

Ámbito	Resultados de aprendizaje esperados
Cognitivo: informado e instruido de manera crítica	L2.2 Entiende los motivos por los que las normas y leyes justas hacen que las familias y las escuelas sean más fuertes y seguras
Socioemocional: conectado socialmente y respetuoso con la diversidad	U3.2 Desarrolla valores y actitudes que permiten a las personas vivir juntas de forma pacífica

## NOCIONES BÁSICAS DE LA EDUCACIÓN PARA LA CIUDADANÍA MUNDIAL



Respeto de la diversidad



Conciencia humana compartida

## CONSEJOS/PIENSE SOBRE ESTO

Como ampliación de la actividad, el profesor puede entregar artículos periodísticos y datos sobre un problema de desigualdad o abuso de poder que sea de relevancia para los alumnos. El grupo puede analizar cómo abordan el problema en su sociedad instituciones de justicia u organizaciones específicas. La unidad está disponible en portugués.

*Fuente:* Basado en Instituto Promundo. 2016. *Educação e esporte para a igualdade: Guia de Atividades do Projeto Praticando Esporte, Vencendo na Vida!* [Educación y deporte para la igualdad: Guía de actividades del proyecto Practicar deporte venciendo en la vida]. Rio de Janeiro, Instituto Promundo, pp. 12–13. <https://promundoglobal.org/resources/education-sports-equality-activity-guide-practicing-sports-winning-life-project/>



# Carrera de obstáculos paralímpica

## [Travesía paralímpica]

### → Asignaturas

- Ciencias sociales
- Educación física

### 👤 Grupo de alumnos

Primer ciclo de educación primaria  
Ciclo superior de educación primaria

### 🕒 Tiempo necesario

30 minutos

### ✂️ Materiales necesarios

Cualquier material de Educación Física (conos, silbato, chalecos, cuerdas, vallas), tiras de ropa para usarlas como vendas, para atar los brazos y cubrir la boca, orejeras.

### 🗉 Palabras clave:

- derechos humanos (derechos de las personas con discapacidad)
- diversidad
- igualdad
- inclusión
- valores (empatía)

### DESCRIPCIÓN DE LA ACTIVIDAD

Esta clase elaborada por Instituto Promundo (2016) ayuda a los alumnos a desarrollar empatía por las personas con discapacidad y a entender los derechos de estas.

En primer lugar, el profesor divide a los alumnos en cuatro grupos más pequeños y asigna a cada uno una discapacidad (ceguera, sordera, discapacidad física y mudez). Las discapacidades se simulan mediante vendas, orejeras, brazos atados a la espalda, etc. Los alumnos deben hacer una carrera de obstáculos.

Posteriormente, el profesor dirige un debate en grupo sobre:

- Cómo los grupos han experimentado retos dentro de su «discapacidad»;
- Retos de la vida diaria a la que se enfrentan en la sociedad las personas con discapacidad;
- Cómo garantizar espacios más inclusivos;
- Qué derechos tienen las personas con discapacidad en la sociedad.

### APRENDIZAJES

Ámbito	Resultados de aprendizaje esperados
Socioemocional: conectado socialmente y respetuoso con la diversidad	L2.1 Valora y respeta la diversidad U2.2 Respeta la igualdad de derechos y responsabilidades de todas las personas
Comportamiento: éticamente responsable e implicado	L3.1 Está motivado para cuidar de los demás

### NOCIONES BÁSICAS DE LA EDUCACIÓN PARA LA CIUDADANÍA MUNDIAL



Respeto de la diversidad



Conciencia humana compartida

### CONSEJOS/PIENSE SOBRE ESTO

En este material didáctico se cita la ley brasileña que protege a las personas con discapacidad. Los profesores deben describir las leyes o normas relevantes de su propio contexto a fin de asegurarse de que los alumnos sepan cómo se establecen o aplican en la sociedad los derechos de las personas con discapacidad. La unidad está disponible en portugués.

*Fuente:* Basado en Instituto Promundo. 2016. *Educação e esporte para a igualdade: Guia de Atividades do Projeto Praticando Esporte, Vencendo na Vida!* [Educación y deporte para la igualdad: Guía de actividades del proyecto Practicar deporte venciendo en la vida]. Rio de Janeiro, Instituto Promundo, p. 45. Puede consultarse la información completa sobre este material en la dirección: <https://promundoglobal.org/resources/education-sports-equality-activity-guide-practicing-sports-winning-life-project/>





# Materiales para la implicación escolar, familiar y comunitaria



A través de estas actividades, los niños, con el apoyo de los padres y de miembros de la comunidad, pueden practicar de forma activa la conformación de una sociedad donde todo el mundo viva de forma pacífica, justa, segura y satisfactoria.

En los primeros tres materiales didácticos se ofrecen ejemplos sobre la forma en la que los profesores pueden informar e implicar a los padres en el aprendizaje relacionado con el estado de derecho, especialmente con respecto a los alumnos del primer ciclo de primaria. Informar a los familiares y conseguir su apoyo es especialmente importante para abordar posibles cuestiones delicadas, como los malos tratos.

El aprendizaje comunitario utiliza habilidades activas de investigación y aplicación que sirven para abordar un problema en la comunidad de los alumnos. Los alumnos identifican un problema social, económico o medioambiental y practican tanto la planificación de soluciones como la puesta en práctica de estas para lograr un cambio en la comunidad.



**Los alumnos deben tener un representante en la Asamblea Nacional y participar de forma activa en la adopción de leyes.** (Alumno de primaria, Eslovenia)



# Puedo protegerme

## → Asignaturas

- Salud

## 👤 Grupo de alumnos

Primer ciclo de educación primaria  
Ciclo superior de educación primaria

## 🕒 Tiempo necesario

30 minutos

## ✂️ Materiales necesarios

Folleto imprimible (incluido)

## 🗉 Palabras clave:

- delincuencia (malos tratos)
- instituciones jurídicas (aplicación de la ley)
- seguridad
- violencia (contra los niños y niñas)

## DESCRIPCIÓN DE LA ACTIVIDAD

Este material elaborado por la Singapore Children's Society (2012) ofrece a los padres y tutores orientación sobre cómo hablar con sus hijos acerca de tocamientos adecuados e inadecuados con objeto de evitar el abuso sexual infantil.

Se trata de un folleto imprimible a color de 17 páginas que contiene:

- Consejos sobre cómo hablar con los menores acerca de este problema;
- Actividades que pueden hacer los niños en el folleto;
- Información fáctica sobre el abuso sexual infantil y el desarrollo infantil;
- Datos de contacto de organizaciones dedicadas a prevenir el abuso sexual infantil o ayudar a las víctimas;

Para los profesores que aborden este tema con sus alumnos, este material sirve de apoyo para que los padres refuercen los mensajes en casa. También facilita la comunicación del centro escolar con las familias para informarles de que se van a abordar en clase estos temas delicados.

## APRENDIZAJES

Ámbito	Resultados de aprendizaje esperados
Cognitivo: informado e instruido de manera crítica	L3.1 Sabe dónde buscar información sobre normas y seguridad y a quién solicitarla U2.2 Puede identificar distintos tipos de violencia y soluciones adecuadas para buscar ayuda y protegerse

## NOCIONES BÁSICAS DE LA EDUCACIÓN PARA LA CIUDADANÍA MUNDIAL



Solidaridad

## CONSEJOS/PIENSE SOBRE ESTO

Se trata de un material de utilidad para entregar a los padres. Los profesores deben sustituir las dos últimas páginas del panfleto con información de contacto de organizaciones de protección del menor o instituciones que trabajen de manera local. Además, los profesores deben tener conocimiento del contexto local y las leyes que regulan la denuncia obligatoria de tales casos, así como los organismos a los que dirigirse en tal circunstancia o la forma en la que pueden proteger a los niños en el caso de que no sea obligatorio presentar una denuncia.

*Fuente:* Basado en Singapore Children's Society. 2012. *KidzLive: I Can Protect Myself*. Singapur. Singapore Children's Society Research and Outreach Centre. Puede consultarse la información completa sobre este material en la dirección: <https://www.childrensociety.org.sg/resources/ck/files/Kidzlive%20Booklet%202018.pdf>



# Déjame que te cuente una historia

## → Asignaturas

- Ciencias sociales
- Lectura y escritura / Lengua / Arte

## 👤 Grupo de alumnos

Primer ciclo de educación primaria  
Ciclo superior de educación primaria

## 🕒 Tiempo necesario

45 a 60 minutos

## ✂️ Materiales necesarios

Familiares que asistan al centro escolar

## 🗉 Palabras clave:

- justicia

## DESCRIPCIÓN DE LA ACTIVIDAD

El objetivo de este material didáctico elaborado por OOPS (2013) es implicar a los padres y abuelos invitándolos a contar una historia sobre su experiencia a los alumnos. El profesor puede dar indicaciones para que los padres cuenten historias relacionadas con la justicia y los derechos humanos, por ejemplo, acerca de la interacción con instituciones u organizaciones para defender sus derechos o exigir la aplicación de la ley. El profesor puede pedir a los padres o abuelos la asistencia a la escuela para hablar a los alumnos sobre un tema específico (en este caso, su experiencia educativa y cómo les ha ayudado después en la vida). El profesor da instrucciones previas a los familiares con consejos sobre los tipos de información que quiere transmitir.

El día de la visita, organiza el aula colocando las sillas en círculo si es posible. Invite a cada familiar a hablar del tema de interés y, después, deje que los alumnos les formulen preguntas.

Tras la visita, el profesor dirige un debate con los alumnos sobre lo que han aprendido, si les ha gustado la actividad y cualquier aspecto que les haya sorprendido. Los alumnos también pueden escribir tarjetas de agradecimiento para mostrar respeto y gratitud.

## APRENDIZAJES

Ámbito	Resultados de aprendizaje esperados
Socioemocional: conectado socialmente y respetuoso con la diversidad	L3.3 Se respeta a sí mismo y a los demás, y aprecia las diferencias de los demás U2.2 Respeta la igualdad de derechos y responsabilidades de todas las personas
Comportamiento: éticamente responsable e implicado	L3.2 Participa en actividades positivas en casa y en la escuela

## NOCIONES BÁSICAS DE LA EDUCACIÓN PARA LA CIUDADANÍA MUNDIAL



Conciencia humana compartida



Solidaridad

## CONSEJOS/PIENSE SOBRE ESTO

Esta actividad forma parte de los 40 materiales proporcionados, donde se ofrece orientación a los profesores para establecer escuelas donde se respeten los derechos humanos y se evalúen los esfuerzos realizados en este sentido. Está disponible en inglés y árabe. Los profesores deben animar a los padres a hablar sobre contenido adecuado a la edad de los alumnos.

*Fuente:* Basado en Organismo de Obras Públicas y Socorro de las Naciones Unidas para los Refugiados de Palestina en el Cercano Oriente (OOPS). 2013. *Teacher Toolkit: Human Rights, Conflict Resolution, and Tolerance Education*. Ammán, Jordania, Departamento de Educación del OOPS, Equipo de Derechos Humanos, Resolución de Conflictos y Tolerancia (HRCRT), págs. pp. 135–136. Puede consultarse la información completa sobre este material en la dirección: <https://www.unrwa.org/resources/strategy-policy/human-rights-conflict-resolution-and-tolerance-education-teacher-toolkit>



# Acabar con los castigos físicos y humillantes

## → Asignaturas

- Salud

## 👤 Grupo de alumnos

Primer ciclo de educación primaria  
Ciclo superior de educación primaria

## 🕒 Tiempo necesario

Varias semanas (para realizar todos los talleres)

## ✂️ Materiales necesarios

Papel, bolígrafos, fotocopias, rotuladores y papel de rotafolio, cinta, vídeo (opcional)

## 🗉 Palabras clave:

- delincuencia (malos tratos)
- puedo protegerme
- toma de decisiones éticas
- violencia (contra los niños y niñas)

## DESCRIPCIÓN DE LA ACTIVIDAD

El objetivo de este material didáctico de Instituto Promundo (2010) es ofrecer un manual a los profesores que deseen celebrar un taller con los padres sobre la importancia y las estrategias de criar a sus hijos sin el uso de la violencia ni castigos humillantes.

El manual se divide en dos partes. La primera ofrece información introductoria sobre los castigos físicos y humillantes. Se responde a preguntas frecuentes, se explican definiciones y se describen las causas y consecuencias de este tipo de castigo.

En la segunda parte del manual se describe una serie de talleres que pueden realizar los profesores con grupos de padres y cuidadores a fin de concienciar sobre los castigos físicos y humillantes. Además de las descripciones de los talleres, se ofrecen consejos para ponerlos en práctica de manera efectiva y ética.

En el manual también se recogen conclusiones extraídas de los talleres experimentales realizados en comunidades de Brasil (cuando se han documentado), así como numerosos recursos en línea relevantes a nivel mundial.

## APRENDIZAJES

Ámbito	Resultados de aprendizaje esperados
Cognitivo: informado e instruido de manera crítica	N.C. - material didáctico para padres
Socioemocional: conectado socialmente y respetuoso con la diversidad	
Comportamiento: éticamente responsable e implicado	

## NOCIONES BÁSICAS DE LA EDUCACIÓN PARA LA CIUDADANÍA MUNDIAL



Conciencia humana compartida



Solidaridad

## CONSEJOS/PIENSE SOBRE ESTO

Este material complementa las clases sobre la Convención sobre los Derechos del Niño. Puede celebrar algunos de estos talleres para padres de forma conjunta con las clases para los alumnos donde se utilizan las «Tarjetas de los derechos del niño» (p. 26) y los Derechos del niño (p. 38) (incluidos en este manual). Está disponible en portugués, español e inglés.

*Fuente:* Basado en Instituto Promundo. 2010. *Ending Corporal and Humiliating Punishments: A manual to inform and empower fathers, mothers and caregivers of children.* Rio de Janeiro: Instituto Promundo. Puede consultarse la información completa sobre este material en la dirección: <https://promundoglobal.org/resources/ending-corporal-and-humiliating-punishments/>



# Poner los derechos en el mapa

## → Asignaturas

- Artes (dibujo/pintura)
- Ciencias sociales

## 👤 Grupo de alumnos

Ciclo superior de educación primaria

## 🕒 Tiempo necesario

Periodos de 2-3 clases

## ✂️ Materiales necesarios

Papel, bolígrafos, lápices de colores, fotocopias de los acuerdos sobre derechos.

## 🗉 Palabras clave:

- derechos del niño
- derechos humanos (conocimiento de los)
- desarrollo de la comunidad
- instituciones legales (en la comunidad local)

## DESCRIPCIÓN DE LA ACTIVIDAD

El objetivo de este material didáctico elaborado por el Consejo de Europa (2009) es hacer que los alumnos reflexionen sobre los espacios y las instituciones existentes en su comunidad que les permiten acceder a derechos humanos específicos. Los alumnos, en grupos reducidos, elaboran un mapa de su vecindario o localidad, donde se indiquen casas y lugares importantes de la comunidad.

Cuando los grupos hayan acabado de dibujar el mapa, el profesor pide a los alumnos que identifiquen los derechos a los que pueden acceder las personas a través de los lugares que han situado en el mapa. Junto a dicho lugar, los alumnos escriben el número del artículo que codifica el derecho en cuestión en un instrumento internacional sobre derechos humanos (p. ej., Convención sobre los Derechos del Niño, la Declaración Universal de Derechos Humanos y la Carta Africana de Derechos Humanos y de los Pueblos).

Los grupos presentan su mapa al resto de la clase. Posteriormente, el profesor dirige un debate sobre los derechos que han encontrado o no en sus comunidades, así como las organizaciones comunitarias dedicadas a apoyar los derechos humanos.

Este material anima al profesor a dirigir a los alumnos en un paseo por la comunidad y a invitar a miembros de la comunidad para que realicen charlas ante los alumnos a fin de que estos puedan observar la aplicación práctica de los derechos.

## APRENDIZAJES

Ámbito	Resultados de aprendizaje esperados
Cognitivo: informado e instruido de manera crítica	U2.2 Respetar la igualdad de derechos y responsabilidades de todas las personas
Comportamiento: éticamente responsable e implicado	U1.1 Identifica tipos de implicación política y cívica dentro de la comunidad (votación, actos benéficos, defensa de derechos)

## NOCIONES BÁSICAS DE LA EDUCACIÓN PARA LA CIUDADANÍA MUNDIAL



Conciencia humana compartida



Solidaridad

## CONSEJOS/PIENSE SOBRE ESTO

Use este material didáctico una vez los alumnos estén familiarizados en cierta medida con los acuerdos de derechos, por ejemplo, tras trabajar con el material «Derechos del niño» (p. 38) que se recoge en este manual. Este material didáctico incluye sugerencias de adaptación para niños de mayor o menor edad.

*Fuente:* Basado en Consejo de Europa. 2009. *Compasito: Manual on Human Rights Education for Children*. N. Flowers (ed.). Budapest, Dirección de Juventud y Deportes del Consejo de Europa, págs. 133–137. Puede consultarse la información completa sobre este material en la dirección: <http://www.eycb.coe.int/compasito/pdf/Compasito%20EN.pdf> p.135-137



# Guía didáctica Bajo el mismo cielo

## → Asignaturas

- Artes (dibujo/pintura)
- Ciencias sociales
- Lectura y escritura / Lengua / Arte
- Tecnología

## 👤 Grupo de alumnos

Primer ciclo de educación primaria  
Ciclo superior de educación primaria

## 🕒 Tiempo necesario

Varias semanas o meses  
(dependiendo del proyecto)

## ✂️ Materiales necesarios

Papel, bolígrafos, material de dibujo, cámara de fotos, videocámara, *smartphone* o *tablet*

## 🗉 Palabras clave:

- desarrollo de la comunidad
- implicación cívica
- seguridad

## DESCRIPCIÓN DE LA ACTIVIDAD

Este material elaborado por la International Play Association, Children's Parliament, el Comisionado del Menor y los Jóvenes de Escocia y Terre des Hommes (2016) ayuda a los profesores a implicar a sus alumnos en actividades creativas para explorar, debatir e intercambiar ideas para convertir sus espacios cotidianos en lugares seguros y solidarios.

Las clases se basan en proyectos realizados en seis países distintos en los que los niños intercambiaron opiniones sobre sus entornos locales durante el día de debate general del Comité de las Naciones Unidas sobre los Derechos del Niño de 2016. Dentro de la guía práctica, los profesores pueden encontrar:

- Preguntas de análisis para ayudar a los alumnos a intercambiar sus puntos de vista sobre las comunidades y espacios en los que viven;
- Información en lenguaje sencillo sobre cuestiones mundiales, retos medioambientales y la forma en la que afectan a los derechos del niño;
- Cinco temas en torno a los que se crean proyectos;
- Orientación sobre documentación del proceso mientras los alumnos realizan el proyecto y logran resultados;
- Orientación para fomentar la participación activa de los alumnos;
- Instrucciones detalladas para llevar a cabo tres proyectos creativos y, posteriormente, una celebración o acto para las partes interesadas tras la conclusión.

## APRENDIZAJES

Ámbito	Resultados de aprendizaje esperados
Cognitivo: informado e instruido de manera crítica	U2.1 Puede identificar las características de una comunidad que convive de forma pacífica
Socioemocional: conectado socialmente y respetuoso con la diversidad	L3.1 Escucha y puede mostrarse de acuerdo y en desacuerdo de forma pacífica con los demás
Comportamiento: éticamente responsable e implicado	U1.2 Puede colaborar con personas o grupos de diversas culturas para realizar acciones colectivas

## NOCIONES BÁSICAS DE LA EDUCACIÓN PARA LA CIUDADANÍA MUNDIAL



Conciencia humana compartida



Solidaridad

## CONSEJOS/PIENSE SOBRE ESTO

Los proyectos resultan adecuados para clubes o temas artísticos a largo plazo. Pruebe el proyecto «Streets Ahead», donde los alumnos deben crear un mural de su entorno local.

*Fuente:* Basado en International Play Association, Children's Parliament, Comisionado del Menor y los Jóvenes de Escocia y Terre des Hommes. 2016. *Under the Same Sky: Children's Rights and the Environment*. Puede consultarse la información completa sobre este material en la dirección: <http://ipaworld.org/wp-content/uploads/2017/03/TOOLKIT-FINAL-UNDER-THE-SKY-TOOLKIT-FINAL-2016-IPA-CP-CYPCS-TdH.pdf>



# Boletín de calificaciones del ciudadano

## → Asignaturas

- Ciencias sociales
- Matemáticas

## 👤 Grupo de alumnos

Ciclo superior de educación primaria

## 🕒 Tiempo necesario

Varios días o semanas

## ✂️ Materiales necesarios

Papel y bolígrafos, encuestas impresas o en línea (por elaborar), material de dibujo (opcional, para crear pósters donde se anuncie el estudio o sus resultados)

## 🗉 Palabras clave:

- cooperación
- delincuencia (corrupción)
- transparencia
- valores (integridad)

## DESCRIPCIÓN DE LA ACTIVIDAD

El objetivo de este material didáctico elaborado por Transparencia Internacional (2014) es mostrar a los jóvenes cómo realizar una encuesta con la población local sobre los servicios públicos. Se describe de forma resumida cómo crear, difundir, analizar y realizar informes sobre las conclusiones.

Además, se proporciona:

- El razonamiento que fundamenta la actividad;
- Un recordatorio de los riesgos que implica y la necesidad de acatar las leyes locales;
- Configuración de la actividad y preparación de los boletines y las encuestas;
- Recopilación, análisis y comunicación de los resultados;
- Consejos para mantener un enfoque positivo y colaborador de la actividad;
- Posibles obstáculos;
- Un caso práctico de Filipinas sobre la puesta en práctica de la idea.

## APRENDIZAJES

Ámbito	Resultados de aprendizaje esperados
Cognitivo: informado e instruido de manera crítica	U3.1 Diferencia entre hecho y opinión, realidad y ficción basándose en la búsqueda de información
Comportamiento: éticamente responsable e implicado	U1.1 Identifica tipos de implicación política y cívica dentro de la comunidad (votación, actos benéficos, defensa de derechos)

## NOCIONES BÁSICAS DE LA EDUCACIÓN PARA LA CIUDADANÍA MUNDIAL



Solidaridad

## CONSEJOS/PIENSE SOBRE ESTO

Puede escoger una cuestión a nivel escolar y realizar una encuesta sobre las opiniones de los compañeros como proyecto de clase, o encuestar a miembros de la comunidad sobre una cuestión relevante como un proyecto de estudios sociales o extracurriculares. Esta actividad forma parte de las 15 ideas dirigidas a niños y jóvenes para adoptar medidas en la lucha contra la corrupción. Los «boletines» pueden servir para que los ciudadanos denuncien casos de corrupción en los servicios públicos, lo que puede entrañar cierto riesgo en determinados contextos. La guía incluye una sección de conclusiones sobre la evaluación de riesgos y la garantía de la seguridad de los alumnos que participen en estas actividades.

*Fuente:* Basado en Transparencia Internacional. 2014. *Anti-Corruption Kit: 15 Ideas for Young Activists*. Idea No. 3. Berlín, Transparencia Internacional. Puede consultarse la información completa sobre este material en la dirección: [https://www.transparency.org/whatwedo/publication/anti\\_corruption\\_kit\\_15\\_ideas\\_for\\_young\\_activists](https://www.transparency.org/whatwedo/publication/anti_corruption_kit_15_ideas_for_young_activists) (consultado el 31 de enero de 2019.)



## Sección 4.

### Evaluación del aprendizaje



La evaluación constituye una parte importante del proceso de enseñanza y aprendizaje. A rasgos generales, existen tres tipos de evaluación, diagnóstica, formativa y recapitulativa.

- La evaluación **diagnóstica** se utiliza para entender los conocimientos y habilidades básicos de los alumnos. Permite al profesor conocer con qué están familiarizados los alumnos y los ámbitos en los que es necesario centrar la atención. La evaluación diagnóstica suele realizarse en forma de encuesta o pruebas previas y ofrece información valiosa para planificar las clases.
- La evaluación **formativa** es parte del proceso de aprendizaje en sí y suele plasmarse en forma de debates, observaciones y reflexiones. Puede servir para que los profesores calibren la existencia de deficiencias en el aprendizaje y para comprobar si determinados alumnos necesitan apoyo adicional. Estas evaluaciones ayudan al profesor a adoptar decisiones pedagógicas futuras en función de las opiniones dadas por los alumnos (UNESCO 2015, p. 57).
- La evaluación **recapitulativa** sirve como evaluación general de los conocimientos y habilidades, normalmente al final de una unidad, semestre o curso escolar. Este tipo de evaluación adopta un planteamiento a largo plazo y es recomendable utilizar diversos instrumentos (p. ej., diario, observación, debate, portafolios). Debe ser una evaluación integral de lo que ha aprendido y demostrado el alumno.

## 4.1 Enfoques de la evaluación

El uso de diversas evaluaciones permite obtener una idea más completa del progreso en el aprendizaje. Existen diversos enfoques fundamentales para evaluar ámbitos relevantes para la educación para la ciudadanía mundial, entre los que cabe destacar:

### a) Autoevaluación

Cuando los alumnos se evalúan a sí mismos, adquieren conciencia de su propio conocimiento (OIE-UNESCO 2016, p. 25). Les insta a adoptar una mirada crítica y objetiva de su propio trabajo, en especial cuando se realiza con matrices elaboradas conjuntamente con los profesores. Si se lleva a cabo de forma regular, los alumnos pueden tener conocimiento de su propia evolución con el paso del tiempo.

### b) Diarios de aprendizaje

Los diarios constituyen una forma de que los alumnos reflexionen en profundidad sobre su aprendizaje. Es mejor elaborarlos al final de la clase con preguntas guiadas por los profesores. Estos diarios deben ser privados para que los alumnos puedan sentirse seguros al realizar reflexiones sinceras y abiertas. Incluso aunque el profesor no lea estos diarios, al dedicar tiempo y espacio para reflexionar sobre su aprendizaje, los alumnos adquieren mayor conciencia de sus conocimientos, valores y habilidades y la forma en la que se perciben a sí mismos.

### c) Evaluación de compañeros

La evaluación de compañeros permite a los alumnos examinar el trabajo de los demás y proporcionar opiniones e ideas para realizar mejoras. La realización y recepción de comentarios constructivos constituye una importante habilidad necesaria para la vida que debe enseñarse de forma previa. Al igual que con la autoevaluación, los métodos de evaluación de compañeros mejoran el aprendizaje de los alumnos ya que adoptan una función activa y participativa. Ambos tipos de evaluación fomentan importantes habilidades socioemocionales, como ser honrado y justo y comunicarse de forma pacífica con personas diversas.

### d) Observación

El ejercicio de vincular los resultados de aprendizaje a una evaluación formativa durante las tareas diarias de clase puede adaptarse a la adquisición de habilidades socioemocionales y de comportamiento. Por ejemplo, al observar el trabajo del grupo, un profesor puede evaluar la habilidad de los alumnos para comunicar y colaborar con los demás y practicar la resolución de conflictos. Mediante la observación de las interacciones entre el profesor y el alumno y de los alumnos entre sí pueden evaluarse cualidades como la empatía y el respeto de la diversidad. Existen diferentes formas en las que pueden estructurarse las tareas y matrices de evaluación de competencias. Como primer paso, es necesario analizar las matrices existentes para comprobar su adecuación con los resultados del aprendizaje del estado de derecho.

### e) Portafolios

Los portafolios son recopilaciones del trabajo de los alumnos, que puede consistir en trabajos creativos, proyectos realizados y otras tareas. Resultan muy efectivos cuando se abordan enfoques artísticos de la educación para la ciudadanía mundial (OIE-UNESCO 2016, p. 25). Proporcionan un planteamiento integral para entender el crecimiento de los alumnos con el paso del tiempo. Se debería dar la oportunidad a los alumnos de elegir como mínimo uno de los trabajos que van a incluirse en su portafolio para que sientan su labor como propia.

### f) Proyectos

Los proyectos dirigidos por los alumnos constituyen una forma importante de que los alumnos demuestren un desarrollo cognitivo, socioemocional y de comportamiento. Por ejemplo, los proyectos en grupo que implican a las comunidades locales pueden desarrollar y mejorar habilidades de pensamiento crítico, resolución de problemas, comunicación, defensa de derechos y comprensión de los distintos mecanismos de acción cívica y participación política.

#### Recuadro 2. Directrices de OSCE/OIDDH para la evaluación de alumnos en la educación sobre derechos humanos

De acuerdo con los valores en derechos humanos del estado de derecho, las evaluaciones del aprendizaje deben reflejar los siguientes principios:

- Los alumnos son evaluados de manera formal (y calificados cuando sea posible) por los logros conseguidos en conocimientos y competencias en materia de educación de derechos humanos. Asimismo, los profesores pueden realizar un seguimiento informal de los cambios producidos en las actitudes de los alumnos, aunque ello no se utiliza como base de calificación.
- Los alumnos pueden participar de manera activa en el diseño y realización de las evaluaciones y en la reflexión sobre su propio trabajo como parte importante del proceso de aprendizaje.
- La evaluación del progreso de los alumnos, tanto formal como informal, se realiza de forma regular.
- Las evaluaciones están destinadas a apoyar el aprendizaje de los alumnos ofreciendo información sobre los ámbitos de mejora; asimismo, los resultados se comunican y analizan con los alumnos.
- Los logros de los alumnos se reconocen y valoran.
- Los métodos de evaluación de alumnos individuales o grupos de alumnos se consideran justos, fiables y no amenazadores para los alumnos y se llevan a cabo con transparencia y equidad.
- Se realizan diversos medios de evaluación, por ejemplo, exámenes, ensayos, simulaciones, diarios de aprendizaje, portafolios, trabajos de proyectos y procesos de auto revisión y revisión por compañeros.
- Las evaluaciones son adecuadas al contexto del aprendizaje y la edad y habilidades de los alumnos y se efectúa una adaptación para los alumnos en situaciones vulnerables y con discapacidad.

*Fuente:* OSCE/ODIHR (2012) pp. 35-36.

## Referencias

- Agencia Mundial Antidopaje (AMA). 2015. *Teacher's Tool Kit*. Montreal, Canadá, pp. 5-37. <https://www.wada-ama.org/en/resources/education-and-awareness/teachers-tool-kit> (consultado el 20 de octubre de 2018.)
- American Bar Association. 2014a. *No Vehicles in the Park*. Chicago, División de Educación Pública de la ABA. [https://www.americanbar.org/groups/public\\_education/resources/lesson-plans/elementary/law---society/no-vehicles-in-the-park/](https://www.americanbar.org/groups/public_education/resources/lesson-plans/elementary/law---society/no-vehicles-in-the-park/) (consultado el 15 de noviembre de 2018.)
- Benavot, A., Bernard, J., Chabbott, C., Sinclair, M., Smart, A. y Williams, J. 2018. *Engaging Learner's Hearts and Minds*. UNESCO – Centro de Asia y el Pacífico de Educación para el Entendimiento Internacional (APCEIU). [http://www.unescoapceiu.org/board/bbs/board.php?bo\\_table=m4111&wr\\_id=160](http://www.unescoapceiu.org/board/bbs/board.php?bo_table=m4111&wr_id=160) (consultado el 23 de enero de 2019.)
- Bowden, R. y Wilson, R. 2014. *Identity and Belonging*. Cruz Roja británica. <https://www.redcross.org.uk/get-involved/teaching-resources/identity-and-belonging> (consultado el 9 de marzo de 2019.)
- Centro de Formación a Distancia de Lesoto 2017. *Peace, The Best Way (Ngoan'a Khotso Ha a Lebale Tsa Khotso)*. Seúl, UNESCO-Centro de Asia y el Pacífico de Educación para el Entendimiento Internacional (APCEIU), pp. 24–25. [http://www.unescoapceiu.org/board/bbs/board.php?bo\\_table=m412&wr\\_id=86](http://www.unescoapceiu.org/board/bbs/board.php?bo_table=m412&wr_id=86) (consultado el 23 de enero de 2019.)
- Centro de Prevención Nacional de la Policía de Nueva Zelanda. 2018. *Keeping Ourselves Safe: Years 0–3. Focus area 4: Adults who help*. Wellington, Nueva Zelanda. <http://www.police.govt.nz/sites/default/files/publications/kos-yrs0-3-focus4.pdf> (consultado el 15 de noviembre de 2018.)
- Commonwealth de Australia. 2006. *Well Played! Melbourne, Values Education for Australian Schooling*. [http://www.curriculum.edu.au/verve/\\_resources/Currprim\\_Well\\_played.pdf](http://www.curriculum.edu.au/verve/_resources/Currprim_Well_played.pdf) (consultado el 23 de enero de 2019.)
- Consejo de Europa. 2009. *Compasito: Manual on Human Rights Education for Children*. N. Flowers (ed.). Budapest, Dirección de Juventud y Deportes del Consejo de Europa, págs. 133–137. <http://www.eycb.coe.int/compasito/pdf/Compasito%20EN.pdf> (consultado el 20 de octubre de 2018.)
- Consejo de Europa y PHZH - International Projects in Education. 2010. *Growing up in Democracy: Lesson plans for primary level on democratic citizenship and human Rights (EDC/HRE)*. UNIT 5: Rules and law. Publicaciones del Consejo de Europa, págs. 51–58. <https://rm.coe.int/CoERMPublicCommonSearchServices/DisplayDCTMContent?documentId=09000016802f727d> (consultado el 9 de enero de 2019.)
- Consejo de Europa y PHZH - International Projects in Education. 2015. *Living Democracy: Children's rights cards*. Puede consultarse la información completa sobre este material en la dirección <http://www.living-democracy.com/childrens-rights-cards/>
- Drobna, D. y Abdel-Salam, A. 2016. *The Online Zoo*. Viena, Internet Service Providers Austria (ISPA). <http://www.unodc.org/e4j/en/primary/e4j-tools-and-materials/the-online-zoo.html> (consultado el 14 de enero de 2019.)
- Fundación Arigatou 2008. *Learning to Live Together*. Ginebra, ATAR Roto Presse SA, p.114. <https://ethicseducationforchildren.org/en/what-we-do/learning-to-live-together> (consultado el 24 de enero de 2019.)
- Godson, R. 2000. Guía para desarrollar una cultura de la legalidad. Simposio sobre el papel de la sociedad civil para contrarrestar el crimen organizado: Implicaciones globales del renacimiento de Palermo, Sicilia. *Trends in Organized Crime*. Vol. 5, No. 3, pp. 91–102.
- Hamilton, M., Weiss, M. y Wrenn, T. 2008. *The Well of Truth: A Folktale from Egypt*. Atlanta, Georgia, August House Publishers. <https://www.storybookcove.com/book/9780874838800> (consultado el 31 de enero de 2019.)
- Human Rights Campaign. 2019. *Welcoming Schools - Media sleuths: Examining gender roles in advertising*. [https://assets2.hrc.org/welcoming-schools/documents/WS\\_Lesson\\_Media\\_Sleuths\\_Gender\\_Advertising.pdf](https://assets2.hrc.org/welcoming-schools/documents/WS_Lesson_Media_Sleuths_Gender_Advertising.pdf) (consultado el 15 de septiembre de 2019.)

- IDP Foundation, Inc. 2018. *Module 4: Developing and Teaching with Creative Low Cost Resources* [Vídeo]. <https://www.youtube.com/watch?v=xVZaeVjaZF8&list=PLtbHivrgX6Jx0y7n4SM72TCjgh9lvRnh&index=4> (consultado el 19 de septiembre de 2018.)
- Instituto Interamericano de Derechos Humanos (IIDH). 2003. *Educación para la Vida en Democracia: Guía Metodológica*. San Jose, IIDH, pp. 22–24. <https://www.iidh.ed.cr/IIDH/media/1914/coleccion-educacion-para-la-vida-en-democracia-2003.pdf> (consultado el 2 de febrero de 2019.)
- Instituto Promundo. 2010. *Ending Corporal and Humiliating Punishments: A manual to inform and empower fathers, mothers and caregivers of children*. Rio de Janeiro, Instituto Promundo. <https://promundoglobal.org/resources/ending-corporal-and-humiliating-punishments/> (consultado el 9 de marzo de 2019.)
- Instituto Promundo. 2016. *Educação e Esporte para a Igualdade: Guia de Atividades de Projeto Praticando Esporte, Vencendo a Vida!* [Educación y deporte para la igualdad: Guía de actividades del proyecto Practicar deporte venciendo en la vida]. Rio de Janeiro, Instituto Promundo, pp. 12-13 and p. 45. <https://promundoglobal.org/resources/education-sports-equality-activity-guide-practicing-sports-winning-life-project/> (consultado el 29 de enero de 2019.)
- International Literacy Association (ILA) y National Council of Teachers of English (NCTE). 2019. *Group Work Checklist* [http://www.readwritethink.org/files/resources/lesson\\_images/lesson819/GroupWorkRubricsChecklists.pdf](http://www.readwritethink.org/files/resources/lesson_images/lesson819/GroupWorkRubricsChecklists.pdf) (consultado el 15 de enero de 2019.)
- International Play Association, Children's Parliament, Comisionado del Menor y los Jóvenes de Escocia y Terre des Hommes. 2016. *Under the Same Sky: Children's Rights and the Environment*. <http://ipaworld.org/wp-content/uploads/2017/03/TOOLKIT-FINAL-UNDER-THE-SKY-TOOLKIT-FINAL-2016-IPA-CP-CYPCS-TdH.pdf> (consultado el 18 de enero de 2019.)
- Jalongo, M.R. 2019. *Stories that Teach Life Lessons*. Early Childhood Today. Scholastic. <https://www.scholastic.com/teachers/articles/teaching-content/stories-teach-life-lessons/> (consultado el 23 de enero de 2019.)
- Landman, J. 2008. Using Literature to Teach the Rule of Law. *Social Education* Vol. 72, No. 4, pp. 165–170. [https://www.americanbar.org/content/dam/aba/images/public\\_education/07\\_mayjun08\\_lawandliterature\\_landman.pdf](https://www.americanbar.org/content/dam/aba/images/public_education/07_mayjun08_lawandliterature_landman.pdf) (consultado el 5 de octubre de 2018.)
- Naciones Unidas. 2004. Informe del Secretario General: El Estado de derecho y la justicia de transición en las sociedades que sufren o han sufrido conflictos (S/2004/616), Sección III, ap. 6 <https://www.un.org/ruleoflaw/files/2004%20report.pdf> (consultado el 18 de octubre de 2018.)
- OCDE. 2018. *Education for Integrity: Teaching on Anti-Corruption, Values and the Rule of Law*. París, Dirección de Gobernanza Pública de la OCDE - División de Integridad del Sector Público, p. 28. <http://www.oecd.org/governance/ethics/education-for-integrity-web.pdf> (consultado el 31 de enero de 2019.)
- OIE-UNESCO. 2016. *Global Monitoring of Target 4.7: Themes in National Curriculum Frameworks*. Ginebra, OIE UNESCO. <http://unesdoc.unesco.org/images/0024/002463/246382e.pdf> (consultado el 14 de enero de 2019.)
- Organismo de Obras Públicas y Socorro de las Naciones Unidas para los Refugiados de Palestina en el Cercano Oriente (OOPS). 2013. *Teacher Toolkit: Human Rights, Conflict Resolution, and Tolerance Education*. Ammán, Jordania. Departamento de Educación del OOPS, Equipo de Derechos Humanos, Resolución de Conflictos y Tolerancia (HRCRT), págs. pp. 135–136. [https://www.unrwa.org/sites/default/files/hrcrt\\_teacher\\_toolkit.pdf](https://www.unrwa.org/sites/default/files/hrcrt_teacher_toolkit.pdf) (consultado el 21 de enero de 2019.)
- Organismo de Obras Públicas y Socorro de las Naciones Unidas para los Refugiados de Palestina en el Cercano Oriente (OOPS). 2015. *UNRWA School Parliament Good Practices Booklet*. Ammán, Jordania. Departamento de Educación del OOPS, Equipo de Derechos Humanos, Resolución de Conflictos y Tolerancia (HRCRT). <https://unesdoc.unesco.org/ark:/48223/pf0000232993?posInSet=1&queryId=ce7a17f4-d721-4ad9-8878-7712ad7f6189> (consultado el 21 de enero de 2019.)
- OSCE/ODIHR. 2012. *Guidelines for Human Rights Education in Secondary School Systems*. Varsovia, OSCE/ODIHR, pp. 35-36. <https://www.osce.org/odihr/93969> (consultado el 5 de julio de 2019.)
- Oxfam. 2015a. *Global Citizenship in the Classroom: A guide for teachers*. Oxford, Oxfam Education and Youth, p. 16. <https://www.oxfam.org.uk/education/resources/global-citizenship-in-the-classroom-a-guide-for-teachers> (consultado el 5 de noviembre de 2018.)

- Oxfam. 2015b Children's Rights. Session 2: Rights of the Child. Oxford, Oxfam Education. <https://www.oxfam.org.uk/education/resources/childrens-rights> (consultado el 29 de enero de 2019.)
- Patrimonio cultural inmaterial. 2019. *Indaga en el patrimonio vivo: Tradiciones y expresiones orales*. <https://ich.unesco.org/en/RL/manden-charter-proclaimed-in-kurukan-fuga-00290> (consultado el 20 de enero de 2019.)
- Singapore Children's Society. 2012. *KidzLive: I Can Protect Myself*. Singapur, Singapore Children's Society Research and Outreach Centre. [https://www.icmec.org/wp-content/uploads/2017/05/KidzLive-Booklet\\_2017.pdf](https://www.icmec.org/wp-content/uploads/2017/05/KidzLive-Booklet_2017.pdf) (consultado el 14 de enero de 2019.)
- Teaching Tolerance. 2019. *Activism Online*. Montgomery, Southern Poverty Law Center. <https://www.tolerance.org/classroom-resources/tolerance-lessons/activism-online> (consultado el 28 de enero de 2019.)
- Transparency International. 2014. *Anti-Corruption Kit: 15 Ideas for Young Activists*. Idea No. 3. Berlín, Transparencia Internacional. [https://www.transparency.org/whatwedo/publication/anti\\_corruption\\_kit\\_15\\_ideas\\_for\\_young\\_activists](https://www.transparency.org/whatwedo/publication/anti_corruption_kit_15_ideas_for_young_activists) (consultado el 31 de enero de 2019.)
- UNESCO. 2004. *Changing teaching practices: Using curriculum differentiation to respond to students' diversity*. París, UNESCO. <http://unesdoc.unesco.org/images/0013/001365/136583e.pdf> (consultado el 8 de noviembre de 2018.)
- UNESCO. 2015. *Educación para la ciudadanía mundial: temas y objetivos de aprendizaje*. París, UNESCO. <https://unesdoc.unesco.org/ark:/48223/pf0000233876> (consultado el 5 de diciembre de 2018.)
- UNESCO. 2017. *Contenidos más integradores en libros de texto: enfoques sobre religión, género y cultura*. París, UNESCO. <https://unesdoc.unesco.org/ark:/48223/pf0000259814> (consultado el 12 de septiembre de 2019.)
- UNESCO. 2018. *Global Citizenship Education: Taking it Local*. París, UNESCO. <https://unesdoc.unesco.org/ark:/48223/pf0000265456?posInSet=1&queryId=0cb91a4e-b277-4dfd-b9ed-46621a49bd38> (consultado el 12 de enero de 2019.)
- UNESCO Bangkok. 2006. *Practical Tips for Teaching Large Classes: A Teacher's Guide*. Embracing Diversity: A Toolkit for Creating Inclusive, Learning-Friendly Classrooms, Specialized Booklet 2. Bangkok, UNESCO. <http://unesco.org.pk/education/icfe/resources/res15.pdf> (consultado el 15 de noviembre de 2018.)
- UNESCO y UNODC. 2019. *Fortalecimiento del estado de derecho mediante la educación: guía para los encargados de la formulación de políticas*. París, UNESCO. <https://unesdoc.unesco.org/ark:/48223/pf0000370040> (consultado el 5 de julio de 2019.)
- UNODC. 2018. [Videojuego]. Chuka: Rompe el silencio. <https://www.unodc.org/e4j/en/primary/fun-corner/chuka.html> (consultado el 20 de diciembre de 2018.)
- UNODC. 2019. Los Zorbs. <https://www.unodc.org/e4j/en/primary/e4j-tools-and-materials/thezorbs.html> (consultado el 15 de noviembre de 2018.)
- UNODC, Fiscalía General y el Ministerio de Educación de la República de Mozambique. 2016. *Lilito na Escola [Lilito en la escuela]*. Maputo, Mozambique. UNODC/ORAM (Oficina Regional para África Meridional). [http://www.unodc.org/e4j/data/\\_primary\\_lower\\_p\\_primary\\_upper\\_p\\_/369\\_lilito\\_in\\_school.html?lng=en](http://www.unodc.org/e4j/data/_primary_lower_p_primary_upper_p_/369_lilito_in_school.html?lng=en) (consultado el 18 de enero de 2019.)

## Anexo: Ideas de adaptación

### Recuadro 3. Adaptación para clases con gran número de alumnos<sup>1</sup>

<b>Estrategias de debate en grupo</b>	<p>En vez de hacer una pregunta a toda la clase y que los alumnos vayan respondiendo uno a uno,</p> <ul style="list-style-type: none"> <li>● se puede plantear una pregunta a todos los alumnos</li> <li>● para que la debatan por parejas o en grupos pequeños</li> <li>● Posteriormente, el grupo expondrá su respuesta ante el resto de la clase</li> </ul>
<b>Trabajo en grupos pequeños</b>	<p>Si en un material didáctico se utiliza una actividad de juego de roles o un proyecto destinada a un número reducido de alumnos:</p> <ul style="list-style-type: none"> <li>● se puede dividir la clase en pequeños grupos con dicho número</li> <li>● Cada grupo puede seguir las mismas instrucciones y el profesor puede ir rotando entre los distintos grupos para escucharles y aconsejarles</li> <li>● También puede reunir juntos a todos los grupos para mantener un debate.</li> </ul>
<b>Uso creativo del espacio</b>	<p>Para utilizar materiales didácticos en una clase con muchos alumnos donde haya una gran cantidad de interacciones, se puede:</p> <ul style="list-style-type: none"> <li>● sacar del aula mobiliario innecesario</li> <li>● guardar material en lugares fácilmente accesibles mientras no sean necesarios</li> <li>● realizar una actividad al aire libre en un campo o patio o en otro espacio del centro, como un salón de actos o el gimnasio</li> </ul>

### Recuadro 4. Adaptación para lograr disponibilidad de materiales<sup>2</sup>

<b>Materiales reutilizables y disponibles localmente</b>	<ul style="list-style-type: none"> <li>● Si no hay impresoras ni fotocopiadoras disponibles, imprima o escriba en un papel resistente o tarjeta y plastifíquelo si es posible para que pueda utilizarse de nuevo</li> <li>● Construya juegos de mesa y fichas, puzles, tarjetas pedagógicas y otras herramientas didácticas utilizando materiales cotidianos, como latas, tapones de botellas, cajas de cartón, botellas de plástico, etc.</li> </ul>
<b>Alternativas a la tecnología</b>	<ul style="list-style-type: none"> <li>● En vez de pedir a los alumnos que escriban a ordenador, haga que escriban en un papel</li> <li>● Como alternativa a Internet o una consulta en la biblioteca, invite como ponentes a miembros de la comunidad que tengan conocimientos en la materia en cuestión</li> <li>● Si un profesor no puede mostrar un vídeo, puede tratar de hacer una actividad de juego de roles con los alumnos donde se muestre o cuente una situación o historia similar</li> </ul>

1. UNESCO Bangkok, 2006

2. IDP Foundation, 2018

### Recuadro 5. Adaptación para lograr familiaridad cultural<sup>3</sup>

<b>Modificación del contenido</b>	<p>Gran parte del contenido puede modificarse fácilmente sin afectar a los aprendizajes deseados. Como ejemplos, cabe destacar:</p> <ul style="list-style-type: none"> <li>● nombres (nombres de personajes y lugares)</li> <li>● comidas y ropa</li> <li>● imágenes relacionadas con el contexto y los personajes</li> </ul>
<b>Modificación de la historia, las ilustraciones o los juegos</b>	<p>En algunos casos es posible que un material didáctico se centre en un texto, una historia, un juego o una ilustración que no resulte familiar o pertenezca a una región o cultura extranjera. En tales casos, los profesores pueden sustituirlo por un equivalente local, como una historia que tenga un argumento o una conclusión parecida o ilustraciones que muestren alguna cuestión similar.</p>
<b>Sensibilidad con las normas locales</b>	<p>Las historias, imágenes y textos mostrados en los materiales didácticos pueden incluir a personas que se comportan de forma considerada no adecuada en la sociedad local. En tales casos, los profesores pueden optar por analizar esta diferencia cultural de forma explícita con los alumnos o modificar el texto de la forma que se describe en la sección «Familiaridad cultural» anterior.</p>

### Recuadro 6. Adaptación para lograr relevancia local<sup>4</sup>

<b>Cambios de instituciones y procesos</b>	<p>Como los temas sobre el estado de derecho se refieren a menudo a instituciones y procesos políticos, con frecuencia los profesores deberán sustituir los nombres de dichas instituciones, por ejemplo policiales y judiciales, o describir la forma en que las personas acceden a las instancias policiales, judiciales y gubernamentales en la sociedad local.</p>
<b>Solidez del estado de derecho en la sociedad</b>	<p>Es importante que los profesores tengan en cuenta la situación del estado de derecho existente en la sociedad en la que viven los alumnos. Por ejemplo, cuando el estado de derecho sea débil, exista corrupción generalizada o sean frecuentes los actos de violencia o delictivos, el profesor puede elegir recursos pedagógicos que se centren en valores y habilidades para «hacer el bien», respetando los derechos de los demás, y la resolución de conflictos, en vez de en la capacidad de los ciudadanos para organizar campañas o combatir la injusticia.</p>

3. UNESCO, 2018

4. UNESCO y UNODC, 2019



## Recuadro 7. Adaptación para abarcar una diversidad de alumnos, estilos de aprendizaje y habilidades<sup>5</sup>

### **Nivel de lectura de los alumnos**

Muchos recursos pedagógicos incluyen actividades donde los alumnos deben leer un texto. Analice los requisitos de lectura antes de utilizar los materiales didácticos para decidir si el texto es adecuado al nivel de los alumnos. Para ajustar el nivel de lectura para los alumnos a los que va dirigida una herramienta, el profesor puede:

- simplificar el lenguaje
- aportar textos más sencillos o más complejos sobre el mismo tema
- leer en voz alta a la clase o pedir a los alumnos con mayor nivel de lectura que lean en voz alta ante sus compañeros

### **Adaptaciones al estilo de aprendizaje**

En todas las clases los profesores tienen alumnos con distintos estilos de aprendizaje. Algunos aprenden mejor de forma visual, otros leyendo o resolviendo problemas. Unos trabajan mejor de forma independiente y otros en grupo. Elija recursos pedagógicos donde haya distintas actividades para que los alumnos cuenten con diversas oportunidades de aprender el contenido de formas diferentes.

### **Adaptación para alumnos con necesidades educativas especiales**

Pueden adaptarse las actividades para adecuarlas a las necesidades de alumnos con discapacidad o con problemas en determinados tipos de tareas. Por ejemplo:

- Siga adaptaciones que suelen realizarse para ellos en un plan educativo individual, si corresponde.
- Dóteles de ayuda adicional con algún elemento o por parte de un compañero en las tareas de lectura y escritura.
- Proporcione más ayuda visual (imágenes y símbolos) para alumnos con bajo nivel de lectura o con un conocimiento menor del idioma de instrucción

## Índice por palabra clave

### Acoso

ciberacoso, 28, 49

Cooperación, 41, 45, 47, 54, 65

### Delincuencia

abuso, 60, 62  
corrupción, 35, 50, 65  
delitos informáticos, 28, 49  
trata de personas/contrabando de inmigrantes, 28, 30

Democracia, 26, 27, 37, 41, 43

Deportes, 53, 54, 55

Derechos del niño, 26, 30, 38, 63

### Derechos humanos

abusos, 29  
conocimiento de, 26, 42, 43, 63  
derecho a la educación, 28  
derecho a la libre circulación, 30  
derechos de las personas con discapacidad, 56

Desarrollo de la comunidad, 34, 42, 43, 46, 47, 48, 53, 63, 64

### Discriminación

basado/a en el género, 28, 37

Diversidad, 56

Igualdad, 28, 37, 45, 55, 56

Implicación cívica, 37, 42, 43, 64

activismo, 39

Inclusión, 27, 37, 41, 45, 56

### Instituciones jurídicas

aplicación de las leyes, 60  
en comunidad local, 63  
parlamento, 43

Justicia, 26, 28, 61

### Leyes

creación de, 41  
modificación con el paso del tiempo, 36  
motivos por, 36, 41

Medios de comunicación, 28, 29, 30, 39, 49, 54

### Normas

aula, 41  
creación de, 37, 41  
modificación con el paso del tiempo, 41  
motivos por, 33, 41, 46, 53, 54, 55

Paz, 32

Refugiados, 30

Resolución de conflictos, 28, 32

mediación, 47

Seguridad, 33, 36, 38, 49, 60, 64

Toma de decisiones éticas, 28, 29, 30, 35, 46, 48, 50, 54, 62

Transparencia, 35, 65

### Valores

empatía, 28, 29, 42, 56  
equidad, 29, 53, 54  
integridad, 28, 46, 65  
respeto, 27, 28, 29, 42  
solidaridad, 30, 42  
tolerancia, 42

### Violencia

basado/a en el género, 29  
contra los niños y niñas, 60, 62

# Índice por tema

## Artes

dibujo/pintura, 38, 43, 63, 64

juego de roles, 33, 41, 47

música, 32

## Ciencia, 50

Ciencias sociales, 26, 27, 28, 29, 30, 32, 33, 34, 35, 36, 38, 39, 41, 42, 43, 47, 48, 50, 55, 56, 61, 63, 64, 65

Educación física, 32, 53, 54, 55, 56

Lectura y escritura / Lengua / Arte, 26, 27, 34, 36, 37, 38, 39, 42, 43, 45, 46, 47, 48, 49, 50, 53, 54, 61, 64

Matemáticas, 35, 50, 65

Medios de comunicación, 28, 29, 37, 39, 49, 54

Salud, 60, 62

Tecnología, 28, 29, 30, 39, 43, 49, 64



Sector de  
Educación

Organización  
de las Naciones Unidas  
para la Educación,  
la Ciencia y la Cultura



La Declaración de Doha:  
**PROMOVER UNA CULTURA  
DE LEGALIDAD**



# Empoderar a los alumnos para crear sociedades justas

## Manual para docentes de educación primaria

Los sistemas educativos que promueven el respeto por el estado de derecho en consonancia con los derechos humanos y las libertades fundamentales internacionales pueden contribuir a empoderar a los niños y jóvenes en este ámbito. La educación, con los docentes al frente, desempeña una función fundamental en formar a las generaciones futuras para que defiendan la paz y la justicia.

El presente manual está dirigido a docentes y formadores de docentes de entornos educativos formales de educación primaria. Su objetivo es ofrecerles material educativo relevante destinado a fomentar el desarrollo de niños que estén informados, tengan pensamiento crítico, mantengan contacto con la sociedad y se impliquen y sean responsables desde un punto de vista ético. También puede resultar de interés a profesionales que trabajen en entornos educativos informales u otros sectores, como el de justicia, social o sanitario, con alumnos de enseñanza primaria.

*Empoderar a los alumnos con miras a construir sociedades justas: manual para docentes de educación primaria* ha sido elaborado en el marco de la alianza de la UNESCO y la UNODC denominada Educación para la Ciudadanía Mundial: enseñar una cultura de la legalidad.

